Jahresabschluss

des Haushaltsjahres

2022

der Gemeinde



Anhang

zum

Jahresabschluss

des Haushaltsjahres

2022

Inhaltsverzeichnis

1. Allgemeine Angaben 5
2. Ergebnisrechnung § 52 KomHKVO 7
3. Finanzrechnung § 53 KomHKVO 8
4. Teilergebnis- bzw. Teilfinanzrechnung nach Teilhaushalten 10
4.1 Teilergebnisrechnung FB 1 Allgemeine Verwaltung und Soziales 11
4.2 Teilfinanzrechnung FB 1 Allgemeine Verwaltung und Soziales 12
4.3 Teilergebnisrechnung FB 2 Bauen und Ordnung 14
4.4 Teilfinanzrechnung FB 2 Bauen und Ordnung 15
4.5 Teilergebnisrechnung FB 3 Allgemeine Finanzen 17
4.6 Teilfinanzrechnung FB 3 Allgemeine Finanzen 18
5. Bilanz § 55 KomHKVO 20
5.1 Erläuterungen der Vermerke unter der Bilanz 22
6. Anhang § 56 KomHKVO 24
6.1 Angewandte Bilanzierungs- und Bewertungsmethoden 24
6.2 Angaben über Einbeziehung von Zinsen für Fremdkapital in Herstellwerte 24
6.3 Haftungsverhältnisse, die auch dann anzugeben sind, wenn ihnen gleichwertige Rückgriffsforderungen gegenüberstehen 24
6.4 Sachverhalte, aus denen sich finanzielle Verpflichtungen ergeben können 25
6.5 Art und Höhe der wesentlichen unentgeltlichen Vermögensübertragungen 25
6.6 Noch nicht abgedeckte Fehlbeträge, getrennt nach den einzelnen Jahren 25
6.7 Erläuterung der einzelnen Bilanzpositionen 25
6.8 ANLAGEN ZUM ANHANG § 56 KOMHKVO 46
6.8.1 RECHENSCHAFTSBERICHT NACH § 57 KOMHKVO 46
6.8.2. Anlagenübersicht nach § 57 Abs. 2 KomHKVO 78
6.8.3 Schuldenübersicht nach § 57 Abs. 3 KomHKVO 79
6.8.4 Rückstellungsübersicht nach § 57 Abs. 4 KomHKVO 80
6.8.5 Forderungsübersicht nach § 57 Abs. 5 KomHKVO 81

6.8.6 Übersicht über die in das folgende Jahr zu übertragenen Haushaltsermächtigungen.....82

6.8.7 Über- und außerplanmäßige Aufwendungen und Auszahlungen 83

Die Deckungsfähigkeit wird bei der Gemeinde Hohenhameln über die sieben Budgetebenen geregelt: 83

7. Vollständigkeitserklärung.....84

1. Allgemeine Angaben

Die Gemeinde Hohenhameln führt seit dem 01.01.2009 seine Haushaltswirtschaft nach den Grundsätzen der doppelten Buchführung (Doppik) gemäß den Regelungen der Kommunalhaushalts- und kassenverordnung (KomHKVO) sowie des niedersächsischen Kommunalverfassungsgesetz (NKomVG).

Durch den Jahresabschluss im Neuen Kommunalen Finanzmanagement soll die Transparenz und Qualität der Rechenschaft über das abgelaufene Haushaltsjahr erhöht werden. Gleichzeitig soll dieser zu einer Verbesserung der Steuerungsmöglichkeiten beitragen.

Gemäß *§ 128 Absatz 1 Satz 1* des Niedersächsischen Kommunalverfassungsgesetzes (NKomVG) ist zum Schluss eines jeden Haushaltsjahres ein Jahresabschluss aufzustellen. Er ist nach den Grundsätzen ordnungsmäßiger Buchführung aufzustellen und muss klar und übersichtlich sein.

Nach *§ 128 Absatz 1 Satz 2 NKomVG* werden sämtliche Vermögensgegenstände, Schulden, Rechnungsabgrenzungsposten, Erträge, Aufwendungen, Einzahlungen, Auszahlungen sowie die tatsächliche Vermögens-, Ertrags- und Finanzlage der Gemeinde dargestellt.

Die Bestandteile des Jahresabschlusses sind gemäß *§ 128 Absatz 2 NKomVG* u.a.:

1.) die Ergebnisrechnung
2.) die Finanzrechnung
3.) die Bilanz sowie
4.) der Anhang.

Ergänzt wird der Jahresabschluss durch weitere Anlagen im Anhang. Als Anlagen sind dem Anhang gemäß § 128 Abs.3 NKomVG beizufügen:

1.) ein Rechenschaftsbericht
2.) eine Anlagenübersicht
3.) eine Schuldenübersicht
4.) eine Forderungsübersicht

5.) eine Rückstellungsübersicht sowie

6.) eine Übersicht über die in das folgende Jahr zu übertragenden Haushaltsermächtigungen (Haushaltsreste).

Gemäß den Vorschriften der Kommunalhaushalts- und kassenverordnung (KomHKVO) besteht der Jahresabschluss zum 31.12.2022 aus der Ergebnisrechnung nach § 52 KomHKVO, der Finanzrechnung nach § 53 KomHKVO, dem Plan-Ist-Vergleich nach § 54 KomHKVO, der Bilanz nach § 55 KomHKVO, einem Anhang nach § 56 KomHKVO und dem Rechenschaftsbericht nach § 57 KomHKVO.

2. Ergebnisrechnung § 52 KomHKVO

Jahresabschluss 2022

Ergebnisrechnung einschließlich Plan-Ist-Vergleich

Gemeinde Hohenhameln

Nr.	Erträge und Aufwendungen 1	Ergebnis 2021 -Euro- 2	Ansätze 2022 -Euro- 3	Veränderung durch Nachtrag -Euro- 4	Ergebnis 2022 -Euro- 5	mehr (+) weniger (-) -Euro- 6	Ermächtigungen aus HHVJ -Euro- 7
	Ordentliche Erträge						
1.	Steuern und ähnliche Abgaben	11.837.964,06	10.991.000,00	0,00	12.664.466,96	1.673.466,96	0,00
2.	Zuwendungen und allgemeine Umlagen	2.403.768,37	2.669.800,00	0,00	3.223.559,25	553.759,25	0,00
3.	Auflösungserträge aus Sonderposten	596.509,90	606.500,00	0,00	589.704,89	-16.795,11	0,00
4.	sonstige Transfererträge	0,00	0,00	0,00	0,00	0,00	0,00
5.	öffentlich-rechtliche Entgelte	149.934,59	276.500,00	0,00	263.482,97	-13.017,03	0,00
6.	privatrechtliche Entgelte	379.313,93	289.700,00	0,00	486.424,90	196.724,90	0,00
7.	Kostenerstattungen und Kostenumlagen	124.122,14	119.800,00	0,00	318.849,48	199.049,48	0,00
8.	Zinsen und ähnliche Finanzerträge	35.103,67	26.000,00	0,00	9.063,68	-16.936,32	0,00
9.	aktivierungsfähige Eigenleistungen	0,00	0,00	0,00	0,00	0,00	0,00
10.	Bestandsveränderungen	0,00	0,00	0,00	0,00	0,00	0,00
11.	sonstige ordentliche Erträge	369.719,68	428.300,00	0,00	501.282,13	72.982,13	0,00
12.	**= Summe ordentliche Erträge**	**15.896.436,34**	**15.407.600,00**	**0,00**	**18.056.834,26**	**2.649.234,26**	**0,00**
	Ordentliche Aufwendungen						
13.	Personalaufwendungen	3.680.023,60	3.486.900,00	0,00	3.339.880,16	-147.019,84	0,00
14.	Versorgungsaufwendungen	169.185,00	0,00	0,00	21.747,19	21.747,19	0,00
15.	Aufwendungen für Sach- und Dienstleistungen	1.562.010,52	2.102.600,00	0,00	1.917.711,54	-184.888,46	0,00
16.	Abschreibungen	873.758,68	853.700,00	0,00	991.127,06	137.427,06	0,00
17.	Zinsen und ähnliche Aufwendungen	48.296,56	51.300,00	0,00	62.211,85	10.911,85	0,00
18.	Transferaufwendungen	8.416.356,38	9.651.000,00	0,00	9.406.672,67	-244.327,33	0,00
19.	sonstige ordentliche Aufwendungen	1.146.084,40	1.330.500,00	0,00	1.378.734,59	48.234,59	102.928,00
20.	**= Summe ordentliche Aufwendungen**	**15.895.715,14**	**17.476.000,00**	**0,00**	**17.118.085,06**	**-357.914,94**	**102.928,00**
21.	**Ordentliches Ergebnis Jahresüberschuss (+) / Jahresfehlbetrag (-)**	**721,20**	**-2.068.400,00**	**0,00**	**938.749,20**	**3.007.149,20**	**-102.928,00**
22.	Außerordentliche Erträge	195.088,99	2.070.000,00	0,00	1.253.191,05	-816.808,95	0,00
23.	Außerordentliche Aufwendungen	7.318,00	0,00	0,00	83.663,32	83.663,32	0,00
24.	**Außerordentliches Ergebnis (außeror. Erträge abzügl. außeror. Aufwendungen)**	**187.770,99**	**2.070.000,00**	**0,00**	**1.169.527,73**	**-900.472,27**	**0,00**
	Jahresergebnis (Saldo ord. u. außerord. Ergebnis) Überschuss (+)/Fehlbetrag (-)	**188.492,19**	**1.600,00**	**0,00**	**2.108.276,93**	**2.106.676,93**	**-102.928,00**

1) zu Zeile Nr. 2.: nicht für Investitionstätigkeit
2) zu Zeile Nr. 5.: ohne Beiträge und Entgelte für Investitionstätigkeit
3) Spalte 6 = Spalte 5 - Summe (Spalte 3 + Spalte 4) (Vergleich zwischen den Jahresergebnissen und den Haushaltsansätzen gemäß § 54 KomHKVO)
4) Die Angaben in Spalte 8 können dem Jahresabschluss in einer gesonderten Anlage beigefügt werden.

3. Finanzrechnung § 53 KomHKVO

Jahresabschluss 2022

Finanzrechnung einschließlich Plan-Ist-Vergleich

Gemeinde Hohenhameln

Nr.	Einzahlungen und Auszahlungen 1	Ergebnis 2021 -Euro- 2	Ansätze 2022 -Euro- 3	Veränderung durch Nachtrag -Euro- 4	Ergebnis 2022 -Euro- 5	mehr (+) weniger (-) -Euro- 6	Ermächtigungen aus HHVJ -Euro- 7	Sp.6: dav. bish. n. bew.ÜPL/APL -Euro- 8
	Einzahlungen aus laufender Verwaltungstätigkeit							
1.	Steuern und ähnliche Abgaben	11.842.511,12	10.991.000,00	0,00	12.021.481,94	1.030.481,94	0,00	0,00
2.	Zuwendungen und allgemeine Umlagen	2.354.370,94	2.669.800,00	0,00	3.199.420,33	529.620,33	0,00	0,00
3.	sonstige Transfereinzahlungen	0,00	0,00	0,00	0,00	0,00	0,00	0,00
4.	öffentlich-rechtliche Entgelte	147.297,97	276.500,00	0,00	264.869,90	-11.630,10	0,00	0,00
5.	privatrechtliche Entgelte	380.545,62	289.700,00	0,00	493.663,86	203.963,86	0,00	0,00
6.	Kostenerstattungen und Kostenumlagen	123.810,60	119.800,00	0,00	152.211,94	32.411,94	0,00	0,00
7.	Zinsen und ähnliche Einzahlungen	29.585,67	26.000,00	0,00	11.053,68	-14.946,32	0,00	0,00
9.	sonstige haushaltswirksame Einzahlungen	291.003,05	285.900,00	0,00	263.150,43	-22.749,57	0,00	0,00
10.	**= Summe der Einzahlungen aus laufender Verwaltungstätigkeit**	**15.169.124,97**	**14.658.700,00**	**0,00**	**16.405.852,08**	**1.747.152,08**	**0,00**	**0,00**
	Auszahlungen aus laufender Verwaltungstätigkeit							
11.	Personalauszahlungen	2.875.210,66	3.326.500,00	0,00	3.066.649,71	-259.850,29	0,00	0,00
12.	Versorgungsauszahlungen	0,00	0,00	0,00	0,00	0,00	0,00	0,00
13.	Auszahlungen f. Sach- u.Dienstleistungen u. geringwertige Vermögensgegenstände	1.604.285,76	2.102.600,00	0,00	1.945.837,11	-156.762,89	0,00	0,00
14.	Zinsen und ähnliche Auszahlungen	51.326,45	51.300,00	0,00	58.009,25	6.709,25	0,00	0,00
15.	Transferauszahlungen	8.544.577,77	9.651.000,00	0,00	9.529.555,18	-121.444,82	0,00	0,00
16.	sonstige haushaltswirksame Auszahlungen	1.177.783,03	1.330.500,00	0,00	1.165.934,11	-164.565,89	0,00	0,00
17.	**= Summe der Auszahlungen aus laufender Verwaltungstätigkeit**	**14.253.183,67**	**16.461.900,00**	**0,00**	**15.765.985,36**	**-695.914,64**	**0,00**	**0,00**
18.	**Saldo aus laufender Verwaltungstätigkeit (Zeile 10 abzüglich Zeile 17)**	**915.941,30**	**-1.803.200,00**	**0,00**	**639.866,72**	**2.443.066,72**	**0,00**	**0,00**
	Einzahlungen für Investitionstätigkeit							
19.	Zuwendungen für Investitionstätigkeit	267.844,23	3.575.700,00	0,00	1.190.154,28	-2.385.545,72	0,00	0,00
20.	Beiträge u.ä. Entgelte für Investitionstätigkeit	274.476,78	1.825.000,00	0,00	1.296.908,67	-528.091,33	0,00	0,00
21.	Veräußerung von Sachvermögen	320.292,09	3.540.000,00	0,00	1.251.495,04	-2.288.504,96	0,00	0,00
22.	Veräußerung von Finanzvermögensanlagen	0,00	0,00	0,00	0,00	0,00	0,00	0,00
23.	sonstige Investitionstätigkeit	0,00	0,00	0,00	0,00	0,00	0,00	0,00
24.	**= Summe der Einzahlungen für Investitionstätigkeit**	**862.613,10**	**8.940.700,00**	**0,00**	**3.738.557,99**	**-5.202.142,01**	**0,00**	**0,00**
	Auszahlungen für Investitionstätigkeit							
25.	Erwerb von Grundstücken und Gebäuden	85.681,42	1.492.500,00	0,00	65.297,26	-1.427.202,74	3.432.553,60	0,00
26.	Baumaßnahmen	2.492.192,21	5.970.000,00	0,00	7.712.372,58	1.742.372,58	7.664.185,49	0,00
27.	Erwerb von beweglichem Sachvermögen	163.595,62	659.000,00	0,00	566.216,23	-92.783,77	392.265,67	0,00
28.	Erwerb von Finanzvermögensanlagen	0,00	0,00	0,00	0,00	0,00	0,00	0,00
29.	Aktivierbare Zuwendungen	393.090,00	340.000,00	0,00	0,00	-340.000,00	2.954.181,56	0,00
30.	Sonstige Investitionstätigkeit	0,00	0,00	0,00	0,00	0,00	0,00	0,00
31.	**= Summe der Auszahlungen für Investitionstätigkeit**	**3.134.559,25**	**8.461.500,00**	**0,00**	**8.343.886,07**	**-117.613,93**	**14.443.186,32**	**0,00**
32.	**Saldo aus Investitionstätigkeit (Su.Einzahlungen abz.Su.Auszahlungen f. Invest.)**	**-2.271.946,15**	**479.200,00**	**0,00**	**-4.605.328,08**	**-5.084.528,08**	**-14.443.186,32**	**0,00**
33.	**Finanzmittel-Überschuss/-Fehlbetrag (Summen Zeile 18 und 32)**	**-1.356.004,85**	**-1.324.000,00**	**0,00**	**-3.965.461,36**	**-2.641.461,36**	**-14.443.186,32**	**0,00**

Jahresabschluss 2022

Finanzrechnung einschließlich Plan-Ist-Vergleich

Gemeinde Hohenhameln

Nr.	Einzahlungen und Auszahlungen 1	Ergebnis 2021 -Euro- 2	Ansätze 2022 -Euro- 3	Veränderung durch Nachtrag -Euro- 4	Ergebnis 2022 -Euro- 5	mehr (+) weniger (-) -Euro- 6	Ermächtigungen aus HHVJ -Euro- 7	Sp.6: dav. bish. n. bew.ÜPL/APL -Euro- 8
	Ein-, Auszahlungen aus Finanzierungstätigkeit							
34.	Einzahlungen aus Finanzierungstätigkeit, Aufn.v. Krediten, inneren Darlehen Inv.	2.700.000,00	0,00	0,00	4.400.000,00	4.400.000,00	0,00	0,00
35.	Auszahlungen aus Finanzierungstätigkeit, Tilg.v. Krediten, inneren Darlehen Inv.	374.411,40	485.100,00	0,00	485.014,01	-85,99	0,00	0,00
36.	**Saldo aus Finanzierungstätigkeit (Saldo aus Zeile 34 und 35)**	**2.325.588,60**	**-485.100,00**	**0,00**	**3.914.985,99**	**4.400.085,99**	**0,00**	**0,00**
37.	**Finanzmittelveränderung (Summe Zeile 33 und 36)**	**969.583,75**	**-1.809.100,00**	**0,00**	**-50.475,37**	**1.758.624,63**	**-14.443.186,32**	**0,00**
38.	haushaltsunwirksame Einzahlungen (u.a. Geldanlagen, Liquiditätskredite)	78.463,86	0,00	0,00	41.175,06	41.175,06	0,00	0,00
39.	haushaltsunwirksame Auszahlungen (u.a. Geldanlagen, Liquiditätskredite)	61.517,63	0,00	0,00	67.463,77	67.463,77	0,00	0,00
40.	**Saldo haushaltsunwirksame Vorgängen (Zeile 38 und Zeile 39)**	**16.946,23**	**0,00**	**0,00**	**-26.288,71**	**-26.288,71**	**0,00**	**0,00**
41.	**+/- Anfangsbestand an Zahlungsmitteln zu Beginn des Jahres**	**0,00**	**-219.211,00**	**0,00**	**0,00**	**219.211,00**	**0,00**	**0,00**
42.	**= Endbestand an Zahlungsmitteln (Liquide Mittel am Ende des Jahres) (37,40,41)**	**986.529,98**	**-2.028.311,00**	**0,00**	**-76.764,08**	**1.951.546,92**	**-14.443.186,32**	**0,00**

1) zu Zeile Nr. 2.: nicht für Investitionstätigkeit
2) zu Zeile Nr. 4.: ohne Beiträge u.ä. Entgelte für Investitionstätigkeit
3) zu Zeile Nr. 5., 6.,15.: außer für Investitionstätigkeit
4) Spalte 6 = Spalte 5 - Summe (Spalte 3 + Spalte 4) (Vergleich zwischen den Jahresergebnissen und den Haushaltsansätzen gemäß § 54 KomHKVO)
5) Die Angaben in Spalte 8 können dem Jahresabschluss in einer gesonderten Anlage beigefügt werden.
6) Die Zeilen 38 bis 42 können optional ergänzt werden.

4. Teilergebnis- bzw. Teilfinanzrechnung nach Teilhaushalten

Die produktorientierten Teilergebnis- bzw. Teilfinanzrechnungen sind ein Bestandteil des Jahresabschlusses 2022. Die Teilergebnis- und bzw. Teilfinanzrechnungen entsprechen der in § 52 (2) S.1 KomHKVO, § 53 (2) KomHKVO vorgeschriebenen Staffelform.

4.1 Teilergebnisrechnung FB 1 Allgemeine Verwaltung und Soziales

Jahresabschluss 2022

Teil-Ergebnisrechnung einschließlich Plan-Ist-Vergleich für den Teilhaushalt FB 1 Allgemeine Verwaltung und Soziales

Gemeinde Hohenhameln

Nr.	Erträge und Aufwendungen 1	Ergebnis 2021 -Euro- 2	Ansätze 2022 -Euro- 3	Veränderung durch Nachtrag -Euro- 4	Ergebnis 2022 -Euro- 5	mehr (+) weniger (-) -Euro- 6	Ermächtigungen aus HHVJ -Euro- 7
	Ordentliche Erträge						
1.	Steuern und ähnliche Abgaben	0,00	0,00	0,00	0,00	0,00	0,00
2.	Zuwendungen und allgemeine Umlagen	653.248,12	657.800,00	0,00	1.082.338,46	424.538,46	0,00
3.	Auflösungserträge aus Sonderposten	45.230,75	34.300,00	0,00	35.325,36	1.025,36	0,00
4.	sonstige Transfererträge	0,00	0,00	0,00	0,00	0,00	0,00
5.	öffentlich-rechtliche Entgelte	63.106,12	205.900,00	0,00	157.771,27	-48.128,73	0,00
6.	privatrechtliche Entgelte	200.415,33	226.100,00	0,00	387.648,01	161.548,01	0,00
7.	Kostenerstattungen und Kostenumlagen	87.677,46	83.300,00	0,00	294.190,44	210.890,44	0,00
8.	Zinsen und ähnliche Finanzerträge	6,08	0,00	0,00	6,08	6,08	0,00
9.	aktivierte Eigenleistung	0,00	0,00	0,00	0,00	0,00	0,00
10.	Bestandsveränderungen	0,00	0,00	0,00	0,00	0,00	0,00
11.	sonstige ordentliche Erträge	63.309,41	152.000,00	0,00	78.879,33	-73.120,67	0,00
12.	**= Summe ordentliche Erträge**	1.112.993,27	1.359.400,00	0,00	2.036.158,95	676.758,95	0,00
	Ordentliche Aufwendungen						
13.	Personalaufwendungen	2.427.489,65	2.106.300,00	0,00	1.984.690,35	-121.609,65	0,00
14.	Versorgungsaufwendungen	168.000,00	0,00	0,00	20.974,59	20.974,59	0,00
15.	Aufwendungen für Sach- und Dienstleistungen	875.649,00	1.165.600,00	0,00	1.131.283,07	-34.316,93	0,00
16.	Abschreibungen	214.099,12	192.300,00	0,00	268.683,04	76.383,04	0,00
17.	Zinsen und ähnliche Aufwendungen	0,00	0,00	0,00	0,00	0,00	0,00
18.	Transferaufwendungen	2.119.430,99	2.996.900,00	0,00	2.760.656,64	-236.243,36	0,00
19.	sonstige ordentliche Aufwendungen	764.711,26	851.600,00	0,00	927.063,33	75.463,33	0,00
20.	**= Summe ordentliche Aufwendungen**	6.569.380,02	7.312.700,00	0,00	7.093.351,02	-219.348,98	0,00
21.	**Ordentliches Ergebnis Jahresüberschuss/Jahresfehlbetrag**	-5.456.386,75	-5.953.300,00	0,00	-5.057.192,07	896.107,93	0,00
22.	Außerordentliche Erträge	511,72	0,00	0,00	544,20	544,20	0,00
23.	Außerordentliche Aufwendungen	0,00	0,00	0,00	1.328,60	1.328,60	0,00
24.	**Außerordentliches Ergebnis (außeror. Erträge abzügl. außeror. Aufwendungen)**	511,72	0,00	0,00	-784,40	-784,40	0,00
	Jahresergebnis (Saldo ord. Ergebnis u. außerord. Ergegnis) Überschuss/Fehlbetrag	-5.455.875,03	-5.953.300,00	0,00	-5.057.976,47	895.323,53	0,00
26.	Erträge aus internen Leistungsbeziehungen	0,00	0,00	0,00	0,00	0,00	0,00
27.	Aufwendungen aus internen Leistungsbeziehungen	0,00	0,00	0,00	0,00	0,00	0,00
28.	Saldo aus internen Leistungsbeziehungen	0,00	0,00	0,00	0,00	0,00	0,00
29.	**Ergebnis unter Berücksichtigung der internen Leistungsbeziehungen**	-5.455.875,03	-5.953.300,00	0,00	-5.057.976,47	895.323,53	0,00

1) zu Zeile Nr. 2.: nicht für Investitionstätigkeit
2) zu Zeile Nr. 5.: ohne Beiträge und Entgelte für Investitionstätigkeit
3) Spalte 6 = Spalte 5 - Summe (Spalte 3 + Spalte 4) (Vergleich zwischen den Jahresergebnissen und den Haushaltsansätzen gemäß § 54 KomHKVO)
4) Die Angaben in Spalte 8 können dem Jahresabschluss in einer gesonderten Anlage beigefügt werden.

4.2 Teilfinanzrechnung FB 1 Allgemeine Verwaltung und Soziales

Jahresabschluss 2022

Teil-Finanzrechnung einschließlich Plan-Ist-Vergleich für den Teilhaushalt FB 1 Allgemeine Verwaltung und Soziales

Gemeinde Hohenhameln

Nr.	Einzahlungen und Auszahlungen 1	Ergebnis 2021 -Euro- 2	Ansätze 2022 -Euro- 3	Veränderung durch Nachtrag -Euro- 4	Ergebnis 2022 -Euro- 5	mehr (+) weniger (-) -Euro- 6	Ermächtigungen aus HHVJ -Euro- 7	Sp.6: dav. bish. n. bew.ÜPL/APL -Euro- 8
	Einzahlungen aus laufender Verwaltungstätigkeit							
1.	Steuern und ähnliche Abgaben	0,00	0,00	0,00	0,00	0,00	0,00	0,00
2.	Zuwendungen und allgemeine Umlagen	601.834,11	657.800,00	0,00	1.065.947,54	408.147,54	0,00	0,00
3.	sonstige Transfereinzahlungen	0,00	0,00	0,00	0,00	0,00	0,00	0,00
4.	öffentlich-rechtliche Entgelte	60.063,50	205.900,00	0,00	159.897,20	-46.002,80	0,00	0,00
5.	privatrechtliche Entgelte	200.739,61	226.100,00	0,00	405.232,83	179.132,83	0,00	0,00
6.	Kostenerstattungen und Kostenumlagen	87.365,92	83.300,00	0,00	127.552,90	44.252,90	0,00	0,00
7.	Zinsen und ähnliche Einzahlungen	6,08	0,00	0,00	6,08	6,08	0,00	0,00
9.	sonstige haushaltswirksame Einzahlungen	10.335,42	14.000,00	0,00	4.443,84	-9.556,16	0,00	0,00
10.	**= Summe der Einzahlungen aus laufender Verwaltungstätigkeit**	**960.344,64**	**1.187.100,00**	**0,00**	**1.763.080,39**	**575.980,39**	**0,00**	**0,00**
	Auszahlungen aus laufender Verwaltungstätigkeit							
11.	Personalauszahlungen	1.633.680,27	1.945.900,00	0,00	1.729.520,30	-216.379,70	0,00	0,00
12.	Versorgungsauszahlungen	0,00	0,00	0,00	0,00	0,00	0,00	0,00
13.	Auszahlungen f. Sach- u.Dienstleistungen u. geringwertige Vermögensgegenstände	902.027,69	1.165.600,00	0,00	1.159.071,95	-6.528,05	0,00	0,00
14.	Zinsen und ähnliche Auszahlungen	0,00	0,00	0,00	0,00	0,00	0,00	0,00
15.	Transferauszahlungen	2.258.825,15	2.996.900,00	0,00	2.917.744,37	-79.155,63	0,00	0,00
16.	sonstige haushaltswirksame Auszahlungen	777.380,45	851.600,00	0,00	755.147,85	-96.452,15	0,00	0,00
17.	**= Summe der Auszahlungen aus laufender Verwaltungstätigkeit**	**5.571.913,56**	**6.960.000,00**	**0,00**	**6.561.484,47**	**-398.515,53**	**0,00**	**0,00**
18.	**Saldo aus laufender Verwaltungstätigkeit (Zeile 10 abzüglich Zeile 17)**	**-4.611.568,92**	**-5.772.900,00**	**0,00**	**-4.798.404,08**	**974.495,92**	**0,00**	**0,00**
	Einzahlungen für Investitionstätigkeit							
19.	Zuwendungen für Investitionstätigkeit	0,00	582.700,00	0,00	47.000,00	-535.700,00	0,00	0,00
20.	Beiträge u.ä. Entgelte für Investitionstätigkeit	0,00	0,00	0,00	0,00	0,00	0,00	0,00
21.	Veräußerung von Sachvermögen	505,37	0,00	0,00	522,93	522,93	0,00	0,00
22.	Veräußerung von Finanzvermögensanlagen	0,00	0,00	0,00	0,00	0,00	0,00	0,00
23.	sonstige Investitionstätigkeit	0,00	0,00	0,00	0,00	0,00	0,00	0,00
24.	**= Summe der Einzahlungen für Investitionstätigkeit**	**505,37**	**582.700,00**	**0,00**	**47.522,93**	**-535.177,07**	**0,00**	**0,00**
	Auszahlungen für Investitionstätigkeit							
25.	Erwerb von Grundstücken und Gebäuden	0,00	180.500,00	0,00	3.408,44	-177.091,56	3.132.553,60	0,00
26.	Baumaßnahmen	156.989,20	500.000,00	0,00	3.037.233,89	2.537.233,89	1.028.200,00	0,00
27.	Erwerb von beweglichem Sachvermögen	133.804,36	317.700,00	0,00	218.371,48	-99.328,52	133.265,67	0,00
28.	Erwerb von Finanzvermögensanlagen	0,00	0,00	0,00	0,00	0,00	0,00	0,00
29.	Aktivierbare Zuwendungen	393.090,00	25.000,00	0,00	0,00	-25.000,00	0,00	0,00
30.	Sonstige Investitionstätigkeit	0,00	0,00	0,00	0,00	0,00	0,00	0,00
31.	**= Summe der Auszahlungen für Investitionstätigkeit**	**683.883,56**	**1.023.200,00**	**0,00**	**3.259.013,81**	**2.235.813,81**	**4.294.019,27**	**0,00**
32.	**Saldo aus Investitionstätigkeit (Su.Einzahlungen abz.Su.Auszahlungen f. Invest.)**	**-683.378,19**	**-440.500,00**	**0,00**	**-3.211.490,88**	**-2.770.990,88**	**-4.294.019,27**	**0,00**

Jahresabschluss 2022

Teil-Finanzrechnung einschließlich Plan-Ist-Vergleich für den Teilhaushalt FB 1 Allgemeine Verwaltung und Soziales

Gemeinde Hohenhameln

Nr.	Einzahlungen und Auszahlungen 1	Ergebnis 2021 -Euro- 2	Ansätze 2022 -Euro- 3	Veränderung durch Nachtrag -Euro- 4	Ergebnis 2022 -Euro- 5	mehr (+) weniger (-) -Euro- 6	Ermächtigungen aus HHVJ -Euro- 7	Sp.6: dav. bish. n. bew.ÜPL/APL -Euro- 8
33.	**Finanzmittel-Überschuss/-Fehlbetrag (Summen Zeile 18 und 32)**	**-5.294.947,11**	**-6.213.400,00**	**0,00**	**-8.009.894,96**	**-1.796.494,96**	**-4.294.019,27**	**0,00**
	Ein-, Auszahlungen aus Finanzierungstätigkeit							
34.	Einzahlungen aus Finanzierungstätigkeit, Aufn.v. Krediten, inneren Darlehen Inv.	0,00	0,00	0,00	0,00	0,00	0,00	0,00
35.	Auszahlungen aus Finanzierungstätigkeit, Tilg.v. Krediten, inneren Darlehen Inv.	0,00	0,00	0,00	0,00	0,00	0,00	0,00
36.	**Saldo aus Finanzierungstätigkeit (Saldo aus Zeile 34 und 35)**	**0,00**	**0,00**	**0,00**	**0,00**	**0,00**	**0,00**	**0,00**
37.	**Finanzmittelveränderung (Summe Zeile 33 und 36)**	**-5.294.947,11**	**-6.213.400,00**	**0,00**	**-8.009.894,96**	**-1.796.494,96**	**-4.294.019,27**	**0,00**

1) zu Zeile Nr. 2.: nicht für Investitionstätigkeit
2) zu Zeile Nr. 4.: ohne Beiträge u.ä. Entgelte für Investitionstätigkeit
3) zu Zeile Nr. 5., 6.,15.: außer für Investitionstätigkeit
4) Spalte 6 = Spalte 5 - Summe (Spalte 3 + Spalte 4) (Vergleich zwischen den Jahresergebnissen und den Haushaltsansätzen gemäß § 54 KomHKVO)
5) Die Angaben in Spalte 8 können dem Jahresabschluss in einer gesonderten Anlage beigefügt werden.

4.3 Teilergebnisrechnung FB 2 Bauen und Ordnung

Jahresabschluss 2022

Teil-Ergebnisrechnung einschließlich Plan-Ist-Vergleich für den Teilhaushalt FB 2 Bauen und Ordnung

Gemeinde Hohenhameln

Nr.	Erträge und Aufwendungen 1	Ergebnis 2021 -Euro- 2	Ansätze 2022 -Euro- 3	Veränderung durch Nachtrag -Euro- 4	Ergebnis 2022 -Euro- 5	mehr (+) weniger (-) -Euro- 6	Ermächtigungen aus HHJ/ -Euro- 7
	Ordentliche Erträge						
1.	Steuern und ähnliche Abgaben	0,00	0,00	0,00	0,00	0,00	0,00
2.	Zuwendungen und allgemeine Umlagen	15.576,25	15.000,00	0,00	26.780,79	11.780,79	0,00
3.	Auflösungserträge aus Sonderposten	551.279,15	572.200,00	0,00	554.379,53	-17.820,47	0,00
4.	sonstige Transfererträge	0,00	0,00	0,00	0,00	0,00	0,00
5.	öffentlich-rechtliche Entgelte	86.828,47	70.600,00	0,00	105.711,70	35.111,70	0,00
6.	privatrechtliche Entgelte	178.898,60	63.600,00	0,00	98.776,89	35.176,89	0,00
7.	Kostenerstattungen und Kostenumlagen	36.444,68	36.500,00	0,00	24.659,04	-11.840,96	0,00
8.	Zinsen und ähnliche Finanzerträge	0,00	0,00	0,00	0,00	0,00	0,00
9.	aktivierte Eigenleistung	0,00	0,00	0,00	0,00	0,00	0,00
10.	Bestandsveränderungen	0,00	0,00	0,00	0,00	0,00	0,00
11.	sonstige ordentliche Erträge	26.986,31	8.400,00	0,00	-10.751,59	-19.151,59	0,00
12.	**= Summe ordentliche Erträge**	**896.013,46**	**766.300,00**	**0,00**	**799.556,36**	**33.256,36**	**0,00**
	Ordentliche Aufwendungen						
13.	Personalaufwendungen	1.252.533,95	1.380.600,00	0,00	1.355.189,81	-25.410,19	0,00
14.	Versorgungsaufwendungen	1.185,00	0,00	0,00	772,60	772,60	0,00
15.	Aufwendungen für Sach- und Dienstleistungen	686.361,52	937.000,00	0,00	786.428,47	-150.571,53	0,00
16.	Abschreibungen	659.458,23	650.400,00	0,00	719.311,95	68.911,95	0,00
17.	Zinsen und ähnliche Aufwendungen	0,00	0,00	0,00	0,00	0,00	0,00
18.	Transferaufwendungen	59.910,39	122.300,00	0,00	123.901,03	1.601,03	0,00
19.	sonstige ordentliche Aufwendungen	381.373,14	478.900,00	0,00	451.671,26	-27.228,74	102.928,00
20.	**= Summe ordentliche Aufwendungen**	**3.040.822,23**	**3.569.200,00**	**0,00**	**3.437.275,12**	**-131.924,88**	**102.928,00**
21.	**Ordentliches Ergebnis Jahresüberschuss/Jahresfehlbetrag**	**-2.144.808,77**	**-2.802.900,00**	**0,00**	**-2.637.718,76**	**165.181,24**	**-102.928,00**
22.	Außerordentliche Erträge	194.577,27	2.070.000,00	0,00	1.252.646,84	-817.353,16	0,00
23.	Außerordentliche Aufwendungen	7.318,00	0,00	0,00	82.334,72	82.334,72	0,00
24.	**Außerordentliches Ergebnis (außeror. Erträge abzügl. außeror. Aufwendungen)**	**187.259,27**	**2.070.000,00**	**0,00**	**1.170.312,12**	**-899.687,88**	**0,00**
	Jahresergebnis (Saldo ord. Ergebnis u. außerord. Ergegnis) Uberschuss/Fehlbetrag	**-1.957.549,50**	**-732.900,00**	**0,00**	**-1.467.406,64**	**-734.506,64**	**-102.928,00**
26.	Erträge aus internen Leistungsbeziehungen	0,00	0,00	0,00	0,00	0,00	0,00
27.	Aufwendungen aus internen Leistungsbeziehungen	0,00	0,00	0,00	0,00	0,00	0,00
28.	Saldo aus internen Leistungsbeziehungen	0,00	0,00	0,00	0,00	0,00	0,00
29.	**Ergebnis unter Berücksichtigung der internen Leistungsbeziehungen**	**-1.957.549,50**	**-732.900,00**	**0,00**	**-1.467.406,64**	**-734.506,64**	**-102.928,00**

1) zu Zeile Nr. 2.: nicht für Investitionstätigkeit
2) zu Zeile Nr. 5.: ohne Beiträge und Entgelte für Investitionstätigkeit
3) Spalte 6 = Spalte 5 - Summe (Spalte 3 + Spalte 4) (Vergleich zwischen den Jahresergebnissen und den Haushaltsansätzen gemäß § 54 KomHKVO)
4) Die Angaben in Spalte 8 können dem Jahresabschluss in einer gesonderten Anlage beigefügt werden.

4.4 Teilfinanzrechnung FB 2 Bauen und Ordnung

Jahresabschluss 2022

Teil-Finanzrechnung einschließlich Plan-Ist-Vergleich für den Teilhaushalt FB 2 Bauen und Ordnung

Gemeinde Hohenhameln

Nr.	Einzahlungen und Auszahlungen	Ergebnis 2021 -Euro-	Ansätze 2022 -Euro-	Veränderung durch Nachtrag -Euro-	Ergebnis 2022 -Euro-	mehr (+) weniger (-) -Euro-	Ermächtigungen aus HHVJ -Euro-	Sp.6: dav. bish. n. bew.ÜPL/APL -Euro-
	1	2	3	4	5	6	7	8
	Einzahlungen aus laufender Verwaltungstätigkeit							
1.	Steuern und ähnliche Abgaben	0,00	0,00	0,00	0,00	0,00	0,00	0,00
2.	Zuwendungen und allgemeine Umlagen	17.592,83	15.000,00	0,00	19.032,79	4.032,79	0,00	0,00
3.	sonstige Transfereinzahlungen	0,00	0,00	0,00	0,00	0,00	0,00	0,00
4.	öffentlich-rechtliche Entgelte	87.234,47	70.600,00	0,00	104.972,70	34.372,70	0,00	0,00
5.	privatrechtliche Entgelte	179.806,01	63.600,00	0,00	88.431,03	24.831,03	0,00	0,00
6.	Kostenerstattungen und Kostenumlagen	36.444,68	36.500,00	0,00	24.659,04	-11.840,96	0,00	0,00
7.	Zinsen und ähnliche Einzahlungen	0,00	0,00	0,00	0,00	0,00	0,00	0,00
9.	sonstige haushaltswirksame Einzahlungen	14.037,70	4.000,00	0,00	-16.055,00	-20.055,00	0,00	0,00
10.	**= Summe der Einzahlungen aus laufender Verwaltungstätigkeit**	**335.115,69**	**189.700,00**	**0,00**	**221.040,56**	**31.340,56**	**0,00**	**0,00**
	Auszahlungen aus laufender Verwaltungstätigkeit							
11.	Personalauszahlungen	1.241.530,39	1.380.600,00	0,00	1.337.129,41	-43.470,59	0,00	0,00
12.	Versorgungsauszahlungen	0,00	0,00	0,00	0,00	0,00	0,00	0,00
13.	Auszahlungen f. Sach- u.Dienstleistungen u. geringwertige Vermögensgegenstände	702.258,07	937.000,00	0,00	786.765,16	-150.234,84	0,00	0,00
14.	Zinsen und ähnliche Auszahlungen	0,00	0,00	0,00	0,00	0,00	0,00	0,00
15.	Transferauszahlungen	48.173,62	122.300,00	0,00	89.695,81	-32.604,19	0,00	0,00
16.	sonstige haushaltswirksame Auszahlungen	400.402,58	478.900,00	0,00	410.786,26	-68.113,74	0,00	0,00
17.	**= Summe der Auszahlungen aus laufender Verwaltungstätigkeit**	**2.392.364,66**	**2.918.800,00**	**0,00**	**2.624.376,64**	**-294.423,36**	**0,00**	**0,00**
18.	**Saldo aus laufender Verwaltungstätigkeit (Zeile 10 abzüglich Zeile 17)**	**-2.057.248,97**	**-2.729.100,00**	**0,00**	**-2.403.336,08**	**325.763,92**	**0,00**	**0,00**
	Einzahlungen für Investitionstätigkeit							
19.	Zuwendungen für Investitionstätigkeit	267.844,23	2.993.000,00	0,00	1.143.154,28	-1.849.845,72	0,00	0,00
20.	Beiträge u.a. Entgelte für Investitionstätigkeit	274.476,78	1.825.000,00	0,00	1.296.908,67	-528.091,33	0,00	0,00
21.	Veräußerung von Sachvermögen	319.786,72	3.540.000,00	0,00	1.250.972,11	-2.289.027,89	0,00	0,00
22.	Veräußerung von Finanzvermögensanlagen	0,00	0,00	0,00	0,00	0,00	0,00	0,00
23.	sonstige Investitionstätigkeit	0,00	0,00	0,00	0,00	0,00	0,00	0,00
24.	**= Summe der Einzahlungen für Investitionstätigkeit**	**862.107,73**	**8.358.000,00**	**0,00**	**3.691.035,06**	**-4.666.964,94**	**0,00**	**0,00**
	Auszahlungen für Investitionstätigkeit							
25.	Erwerb von Grundstücken und Gebäuden	85.681,42	1.312.000,00	0,00	61.888,82	-1.250.111,18	300.000,00	0,00
26.	Baumaßnahmen	2.335.203,01	5.470.000,00	0,00	4.675.138,69	-794.861,31	6.635.985,49	0,00
27.	Erwerb von beweglichem Sachvermögen	29.791,26	341.300,00	0,00	347.844,75	6.544,75	259.000,00	0,00
28.	Erwerb von Finanzvermögensanlagen	0,00	0,00	0,00	0,00	0,00	0,00	0,00
29.	Aktivierbare Zuwendungen	0,00	315.000,00	0,00	0,00	-315.000,00	2.954.181,56	0,00
30.	Sonstige Investitionstätigkeit	0,00	0,00	0,00	0,00	0,00	0,00	0,00
31.	**= Summe der Auszahlungen für Investitionstätigkeit**	**2.450.675,69**	**7.438.300,00**	**0,00**	**5.084.872,26**	**-2.353.427,74**	**10.149.167,05**	**0,00**
32.	**Saldo aus Investitionstätigkeit (Su.Einzahlungen abz.Su.Auszahlungen f. Invest.)**	**-1.588.567,96**	**919.700,00**	**0,00**	**-1.393.837,20**	**-2.313.537,20**	**-10.149.167,05**	**0,00**
33.	**Finanzmittel-Überschuss/-Fehlbetrag (Summen Zeile 18 und 32)**	**-3.645.816,93**	**-1.809.400,00**	**0,00**	**-3.797.173,28**	**-1.987.773,28**	**-10.149.167,05**	**0,00**

Jahresabschluss 2022

Teil-Finanzrechnung einschließlich Plan-Ist-Vergleich für den Teilhaushalt FB 2 Bauen und Ordnung

Gemeinde Hohenhameln

Nr.	Einzahlungen und Auszahlungen 1	Ergebnis 2021 -Euro- 2	Ansätze 2022 -Euro- 3	Veränderung durch Nachtrag -Euro- 4	Ergebnis 2022 -Euro- 5	mehr (+) weniger (-) -Euro- 6	Ermächtigungen aus HHVJ -Euro- 7	Sp.6: dav. bish. n. bew.ÜPL/APL -Euro- 8
	Ein-, Auszahlungen aus Finanzierungstätigkeit							
34.	Einzahlungen aus Finanzierungstätigkeit, Aufn.v. Krediten, inneren Darlehen Inv.	0,00	0,00	0,00	0,00	0,00	0,00	0,00
35.	Auszahlungen aus Finanzierungstätigkeit, Tilg.v. Krediten, inneren Darlehen Inv.	0,00	0,00	0,00	0,00	0,00	0,00	0,00
36.	**Saldo aus Finanzierungstätigkeit (Saldo aus Zeile 34 und 35)**	**0,00**	**0,00**	**0,00**	**0,00**	**0,00**	**0,00**	**0,00**
37.	**Finanzmittelveränderung (Summe Zeile 33 und 36)**	**-3.645.816,93**	**-1.809.400,00**	**0,00**	**-3.797.173,28**	**-1.987.773,28**	**-10.149.167,05**	**0,00**

1) zu Zeile Nr. 2.: nicht für Investitionstätigkeit
2) zu Zeile Nr. 4.: ohne Beiträge u.ä. Entgelte für Investitionstätigkeit
3) zu Zeile Nr. 5., 6.,15.: außer für Investitionstätigkeit
4) Spalte 6 = Spalte 5 - Summe (Spalte 3 + Spalte 4) (Vergleich zwischen den Jahresergebnissen und den Haushaltsansätzen gemäß § 54 KomHKVO)
5) Die Angaben in Spalte 8 können dem Jahresabschluss in einer gesonderten Anlage beigefügt werden.

4.5 Teilergebnisrechnung FB 3 Allgemeine Finanzen

Jahresabschluss 2022

Teil-Ergebnisrechnung einschließlich Plan-Ist-Vergleich für den Teilhaushalt FB 3 Allgemeine Finanzen

Gemeinde Hohenhameln

Nr.	Erträge und Aufwendungen 1	Ergebnis 2021 -Euro- 2	Ansätze 2022 -Euro- 3	Veränderung durch Nachtrag -Euro- 4	Ergebnis 2022 -Euro- 5	mehr (+) weniger (-) -Euro- 6	Ermächtigungen aus HHVJ -Euro- 7
	Ordentliche Erträge						
1.	Steuern und ähnliche Abgaben	11.837.964,06	10.991.000,00	0,00	12.664.466,96	1.673.466,96	0,00
2.	Zuwendungen und allgemeine Umlagen	1.734.944,00	1.997.000,00	0,00	2.114.440,00	117.440,00	0,00
3.	Auflösungserträge aus Sonderposten	0,00	0,00	0,00	0,00	0,00	0,00
4.	sonstige Transfererträge	0,00	0,00	0,00	0,00	0,00	0,00
5.	öffentlich-rechtliche Entgelte	0,00	0,00	0,00	0,00	0,00	0,00
6.	privatrechtliche Entgelte	0,00	0,00	0,00	0,00	0,00	0,00
7.	Kostenerstattungen und Kostenumlagen	0,00	0,00	0,00	0,00	0,00	0,00
8.	Zinsen und ähnliche Finanzerträge	35.097,59	26.000,00	0,00	9.057,60	-16.942,40	0,00
9.	aktivierte Eigenleistung	0,00	0,00	0,00	0,00	0,00	0,00
10.	Bestandsveränderungen	0,00	0,00	0,00	0,00	0,00	0,00
11.	sonstige ordentliche Erträge	279.423,96	267.900,00	0,00	433.154,39	165.254,39	0,00
12.	**= Summe ordentliche Erträge**	**13.887.429,61**	**13.281.900,00**	**0,00**	**15.221.118,95**	**1.939.218,95**	**0,00**
	Ordentliche Aufwendungen						
13.	Personalaufwendungen	0,00	0,00	0,00	0,00	0,00	0,00
14.	Versorgungsaufwendungen	0,00	0,00	0,00	0,00	0,00	0,00
15.	Aufwendungen für Sach- und Dienstleistungen	0,00	0,00	0,00	0,00	0,00	0,00
16.	Abschreibungen	201,33	11.000,00	0,00	3.132,07	-7.867,93	0,00
17.	Zinsen und ähnliche Aufwendungen	48.296,56	51.300,00	0,00	62.211,85	10.911,85	0,00
18.	Transferaufwendungen	6.237.015,00	6.531.800,00	0,00	6.522.115,00	-9.685,00	0,00
19.	sonstige ordentliche Aufwendungen	0,00	0,00	0,00	0,00	0,00	0,00
20.	**= Summe ordentliche Aufwendungen**	**6.285.512,89**	**6.594.100,00**	**0,00**	**6.587.458,92**	**-6.641,08**	**0,00**
21.	**Ordentliches Ergebnis Jahresüberschuss/Jahresfehlbetrag**	**7.601.916,72**	**6.687.800,00**	**0,00**	**8.633.660,03**	**1.945.860,03**	**0,00**
22.	Außerordentliche Erträge	0,00	0,00	0,00	0,01	0,01	0,00
23.	Außerordentliche Aufwendungen	0,00	0,00	0,00	0,00	0,00	0,00
24.	**Außerordentliches Ergebnis (außeror. Erträge abzügl. außeror. Aufwendungen)**	**0,00**	**0,00**	**0,00**	**0,01**	**0,01**	**0,00**
	Jahresergebnis (Saldo ord. Ergebnis u. außerord. Ergegnis) Uberschuss/Fehlbetrag	**7.601.916,72**	**6.687.800,00**	**0,00**	**8.633.660,04**	**1.945.860,04**	**0,00**
26.	Erträge aus internen Leistungsbeziehungen	0,00	0,00	0,00	0,00	0,00	0,00
27.	Aufwendungen aus internen Leistungsbeziehungen	0,00	0,00	0,00	0,00	0,00	0,00
28.	Saldo aus internen Leistungsbeziehungen	0,00	0,00	0,00	0,00	0,00	0,00
29.	**Ergebnis unter Berücksichtigung der internen Leistungsbeziehungen**	**7.601.916,72**	**6.687.800,00**	**0,00**	**8.633.660,04**	**1.945.860,04**	**0,00**

1) zu Zeile Nr. 2.: nicht für Investitionstätigkeit
2) zu Zeile Nr. 5.: ohne Beiträge und Entgelte für Investitionstätigkeit
3) Spalte 6 = Spalte 5 - Summe (Spalte 3 + Spalte 4) (Vergleich zwischen den Jahresergebnissen und den Haushaltsansätzen gemäß § 54 KomHKVO)
4) Die Angaben in Spalte 8 können dem Jahresabschluss in einer gesonderten Anlage beigefügt werden.

4.6 Teilfinanzrechnung FB 3 Allgemeine Finanzen

Jahresabschluss 2022

Teil-Finanzrechnung einschließlich Plan-Ist-Vergleich für den Teilhaushalt FB 3 Allgemeine Finanzen

Gemeinde Hohenhameln

Nr.	Einzahlungen und Auszahlungen 1	Ergebnis 2021 -Euro- 2	Ansätze 2022 -Euro- 3	Veränderung durch Nachtrag -Euro- 4	Ergebnis 2022 -Euro- 5	mehr (+) weniger (-) -Euro- 6	Ermächtigungen aus HHVJ -Euro- 7	Sp.6: dav. bish. n. bew.ÜPL/APL -Euro- 8
	Einzahlungen aus laufender Verwaltungstätigkeit							
1.	Steuern und ähnliche Abgaben	11.842.511,12	10.991.000,00	0,00	12.021.481,94	1.030.481,94	0,00	0,00
2.	Zuwendungen und allgemeine Umlagen	1.734.944,00	1.997.000,00	0,00	2.114.440,00	117.440,00	0,00	0,00
3.	sonstige Transfereinzahlungen	0,00	0,00	0,00	0,00	0,00	0,00	0,00
4.	öffentlich-rechtliche Entgelte	0,00	0,00	0,00	0,00	0,00	0,00	0,00
5.	privatrechtliche Entgelte	0,00	0,00	0,00	0,00	0,00	0,00	0,00
6.	Kostenerstattungen und Kostenumlagen	0,00	0,00	0,00	0,00	0,00	0,00	0,00
7.	Zinsen und ähnliche Einzahlungen	29.579,59	26.000,00	0,00	11.047,60	-14.952,40	0,00	0,00
9.	sonstige haushaltswirksame Einzahlungen	266.629,93	267.900,00	0,00	274.761,59	6.861,59	0,00	0,00
10.	**= Summe der Einzahlungen aus laufender Verwaltungstätigkeit**	**13.873.664,64**	**13.281.900,00**	**0,00**	**14.421.731,13**	**1.139.831,13**	**0,00**	**0,00**
	Auszahlungen aus laufender Verwaltungstätigkeit							
11.	Personalauszahlungen	0,00	0,00	0,00	0,00	0,00	0,00	0,00
12.	Versorgungsauszahlungen	0,00	0,00	0,00	0,00	0,00	0,00	0,00
13.	Auszahlungen f. Sach- u.Dienstleistungen u. geringwertige Vermögensgegenstände	0,00	0,00	0,00	0,00	0,00	0,00	0,00
14.	Zinsen und ähnliche Auszahlungen	51.326,45	51.300,00	0,00	58.009,25	6.709,25	0,00	0,00
15.	Transferauszahlungen	6.237.579,00	6.531.800,00	0,00	6.522.115,00	-9.685,00	0,00	0,00
16.	sonstige haushaltswirksame Auszahlungen	0,00	0,00	0,00	0,00	0,00	0,00	0,00
17.	**= Summe der Auszahlungen aus laufender Verwaltungstätigkeit**	**6.288.905,45**	**6.583.100,00**	**0,00**	**6.580.124,25**	**-2.975,75**	**0,00**	**0,00**
18.	**Saldo aus laufender Verwaltungstätigkeit (Zeile 10 abzüglich Zeile 17)**	**7.584.759,19**	**6.698.800,00**	**0,00**	**7.841.606,88**	**1.142.806,88**	**0,00**	**0,00**
	Einzahlungen für Investitionstätigkeit							
19.	Zuwendungen für Investitionstätigkeit	0,00	0,00	0,00	0,00	0,00	0,00	0,00
20.	Beiträge u.ä. Entgelte für Investitionstätigkeit	0,00	0,00	0,00	0,00	0,00	0,00	0,00
21.	Veräußerung von Sachvermögen	0,00	0,00	0,00	0,00	0,00	0,00	0,00
22.	Veräußerung von Finanzvermögensanlagen	0,00	0,00	0,00	0,00	0,00	0,00	0,00
23.	sonstige Investitionstätigkeit	0,00	0,00	0,00	0,00	0,00	0,00	0,00
24.	**= Summe der Einzahlungen für Investitionstätigkeit**	**0,00**	**0,00**	**0,00**	**0,00**	**0,00**	**0,00**	**0,00**
	Auszahlungen für Investitionstätigkeit							
25.	Erwerb von Grundstücken und Gebäuden	0,00	0,00	0,00	0,00	0,00	0,00	0,00
26.	Baumaßnahmen	0,00	0,00	0,00	0,00	0,00	0,00	0,00
27.	Erwerb von beweglichem Sachvermögen	0,00	0,00	0,00	0,00	0,00	0,00	0,00
28.	Erwerb von Finanzvermögensanlagen	0,00	0,00	0,00	0,00	0,00	0,00	0,00
29.	Aktivierbare Zuwendungen	0,00	0,00	0,00	0,00	0,00	0,00	0,00
30.	Sonstige Investitionstätigkeit	0,00	0,00	0,00	0,00	0,00	0,00	0,00
31.	**= Summe der Auszahlungen für Investitionstätigkeit**	**0,00**	**0,00**	**0,00**	**0,00**	**0,00**	**0,00**	**0,00**
32.	**Saldo aus Investitionstätigkeit (Su.Einzahlungen abz.Su.Auszahlungen f. Invest.)**	**0,00**	**0,00**	**0,00**	**0,00**	**0,00**	**0,00**	**0,00**
33.	**Finanzmittel-Überschuss/-Fehlbetrag (Summen Zeile 18 und 32)**	**7.584.759,19**	**6.698.800,00**	**0,00**	**7.841.606,88**	**1.142.806,88**	**0,00**	**0,00**

Jahresabschluss 2022

Teil-Finanzrechnung einschließlich Plan-Ist-Vergleich für den Teilhaushalt FB 3 Allgemeine Finanzen

Gemeinde Hohenhameln

Nr.	Einzahlungen und Auszahlungen 1	Ergebnis 2021 -Euro- 2	Ansätze 2022 -Euro- 3	Veränderung durch Nachtrag -Euro- 4	Ergebnis 2022 -Euro- 5	mehr (+) weniger (-) -Euro- 6	Ermächtigungen aus HHVJ -Euro- 7	Sp.6: dav. bish. n. bew.ÜPL/APL -Euro- 8
	Ein-, Auszahlungen aus Finanzierungstätigkeit							
34.	Einzahlungen aus Finanzierungstätigkeit, Aufn.v. Krediten, inneren Darlehen Inv.	2.700.000,00	0,00	0,00	4.400.000,00	4.400.000,00	0,00	0,00
35.	Auszahlungen aus Finanzierungstätigkeit, Tilg.v. Krediten, inneren Darlehen Inv.	374.411,40	485.100,00	0,00	485.014,01	-85,99	0,00	0,00
36.	**Saldo aus Finanzierungstätigkeit (Saldo aus Zeile 34 und 35)**	2.325.588,60	-485.100,00	0,00	3.914.985,99	4.400.085,99	0,00	0,00
37.	**Finanzmittelveränderung (Summe Zeile 33 und 36)**	9.910.347,79	6.213.700,00	0,00	11.756.592,87	5.542.892,87	0,00	0,00

1) zu Zeile Nr. 2.: nicht für Investitionstätigkeit
2) zu Zeile Nr. 4.: ohne Beiträge u.ä. Entgelte für Investitionstätigkeit
3) zu Zeile Nr. 5., 6.,15.: außer für Investitionstätigkeit
4) Spalte 6 = Spalte 5 - Summe (Spalte 3 + Spalte 4) (Vergleich zwischen den Jahresergebnissen und den Haushaltsansätzen gemäß § 54 KomHKVO)
5) Die Angaben in Spalte 8 können dem Jahresabschluss in einer gesonderten Anlage beigefügt werden.

5. Bilanz § 55 KomHKVO

Bilanz der Gemeinde Hohenhameln zum 31.12.2022

Gemeinde Hohenhameln

Ergänzung Rubrik	Bezeichnung	2021 -Euro-	2022 -Euro-	Ergänzung Rubrik	Bezeichnung	2021 -Euro-	2022 -Euro-
	AKTIVA				**PASSIVA**		
1.	Immaterielles Vermögen 1)	1.237.850,99	1.172.770,45	1.	Nettoposition	26.110.065,59	30.280.460,56
1.1	Konzessionen	0,00	0,00	1.1	Basis-Reinvermögen	14.753.793,56	14.753.793,56
1.2	Lizenzen	62.226,65	54.330,02	1.1.1	Reinvermögen	14.753.793,56	14.753.793,56
1.3	Ähnliche Rechte	0,00	0,00	1.1.2	Sollfehlbetrag aus kameralem Abschluss (Minusbetrag)	0,00	0,00
1.4	Geleistete Investitionszuweisungen u.-zuschüsse	1.175.624,34	1.118.440,43				
1.5	Aktivierter Umstellungsaufwand	0,00	0,00	1.2	Rücklagen	983.233,92	1.171.726,11
1.6	Sonstiges immaterielles Vermögen	0,00	0,00	1.2.1	Rücklagen a.Überschüssen d.ordentlichen Ergebnisses	26.816,26	27.537,46
				1.2.2	Rücklagen a.Überschüssen d. außerordentlichen Ergebnisses	956.417,66	1.144.188,65
2.	Sachvermögen 1)	36.471.467,14	43.905.415,84				
2.1	Unbebaute Grundstücke u.grundstücksgleiche Rechte	3.499.703,97	3.475.572,18	1.2.3	Rücklagen a. Invetitionszuwendungen f. nicht abnutzbare Vermögensgegenst.	0,00	0,00
2.2	Bebaute Grundstücke u. grundstücksgleiche Rechte	9.532.150,70	12.382.145,81	1.2.4	Zweckgebundene Rücklagen	0,00	0,00
2.3	Infrastrukturvermögen	14.983.319,15	17.566.599,35	1.2.5	Sonstige Rücklagen	0,00	0,00
2.4	Bauten auf fremden Grundstücken	1.006.024,48	992.204,48	1.3	Jahresergebnis	188.492,19	2.108.276,93
2.5	Kunstgegenstände, Kulturdenkmäler	0,00	0,00	1.3.1	Fehlbeträge aus Vorjahren	0,00	0,00
2.6	Maschinen u.technische Anlagen, Fahrzeuge	787.299,65	731.909,71	1.3.2	Jahresüberschuss/-fehlbetrag	188.492,19	2.108.276,93
2.7	Betriebs-u.Geschäftsausstattung, Pflanzen u.Tiere	484.708,79	749.042,32		mit Angabe des Betrages der Vorbelastung aus Haushaltsresten für Aufwendungen (in Klammern)	102.928,00	0,00
2.8	Vorräte	0,00	0,00				
2.9	Geleistete Anzahlungen, Anlagen im Bau	6.178.260,40	8.007.941,99	1.4	Sonderposten 1)	10.184.545,92	12.246.663,96
				1.4.1	Investitionszuweisungen u. -zuschüsse	3.663.110,45	3.760.143,83
				1.4.2	Beiträge und ähnliche Entgelte	1.995.590,00	3.587.492,60
				1.4.3	Gebührenausgleich	0,00	0,00
				1.4.4	Bewertungsausgleich	0,00	0,00
3.	Finanzvermögen 1)	1.151.914,21	2.468.899,76	1.4.5	Erhaltene Anzahlungen auf Sonderposten	4.525.845,47	4.899.027,53
3.1	Anteile an verbundenen Unternehmen	0,00	0,00	1.4.6	Sonstige Sonderposten	0,00	0,00
3.2	Beteiligungen	456.986,44	456.986,44	2.	Schulden	6.323.977,57	10.723.515,98
3.3	Sondervermögen mit Sonderrechnung	0,00	0,00	2.1	Geldschulden	6.045.410,42	9.960.396,41
3.4	Ausleihungen	0,00	0,00	2.1.1	Anleihen[2]	0,00	0,00
3.5	Wertpapiere	0,00	0,00	2.1.2	Verbindlichkeiten aus Krediten für Investitionen[2]	6.045.410,42	9.960.396,41
3.6	Öffentlich-rechtliche Forderungen	398.642,54	1.292.356,14	2.1.3	Liquiditätskredite	0,00	0,00
3.7	Forderungen aus Transferleistungen	42.248,52	58.639,44	2.1.4	Sonstige Geldschulden [2]	0,00	0,00
3.8	Sonstige privatrechtliche Forderungen	252.736,71	659.617,74	2.2.	Verbindlichkeiten aus kreditähnlichen Rechtsgeschäften	0,00	0,00
3.9	Durchlaufende Posten u.sonstige Vermögensgegenstände	1.300,00	1.300,00				
				2.3	Verbindlichkeiten aus Lieferungen und Leistungen	188.473,07	679.758,21

Bilanz der Gemeinde Hohenhameln zum 31.12.2022

Gemeinde Hohenhameln

Ergänzung Rubrik	Bezeichnung	2021 -Euro-	2022 -Euro-	Ergänzung Rubrik	Bezeichnung	2021 -Euro-	2022 -Euro-
4.	Liquide Mittel	219.211,79	142.447,71	2.4	Transferverbindlichkeiten 1)	9.656,49	52.953,89
				2.4.1	Finanzausgleichverbindlichkeiten	0,00	0,00
5.	Aktive Rechnungsabgrenzung	47.271,54	44.792,63	2.4.2	Vbl.a. Zuweisungen u.Zuschüssen f.laufende Zwecke	0,00	0,00
				2.4.3	Verbindlichkeiten aus Schuldendiensthilfen	0,00	0,00
				2.4.4	Soziale Leistungsverbindlichkeiten	0,00	0,00
				2.4.5	Vbl.a. Zuweisungen u.Zuschüssen f. Investitionen	0,00	0,00
				2.4.6	Steuerverbindlichkeiten	2.326,49	8.029,49
				2.4.7	Andere Transferverbindlichkeiten	7.330,00	44.924,40
				2.5	Sonstige Verbindlichkeiten 1)	80.437,59	30.407,47
				2.5.1	Durchlaufende Posten	39.882,67	29.727,77
				2.5.1.1	Verrechnete Mehrwertsteuer	0,00	0,00
				2.5.1.2	Abzuführende Lohn- und Kirchensteuer	27.065,63	27.595,20
				2.5.1.3	Sonstige durchlaufende Posten	12.817,04	2.132,57
				2.5.2	Abzuführende Gewerbesteuer	0,00	0,00
				2.5.3	Empfangene Anzahlungen	19.106,20	0,00
				2.5.4	Andere sonstige Verbindlichkeiten	21.448,72	679,70
				3.	Rückstellungen	6.529.261,19	6.550.799,54
				3.1	Pensionsrückstellungen u.ähnl. Verpflichtungen 1)	6.165.324,81	6.369.564,00
				3.1.1	Pensionsrückstellungen	5.301.225,89	5.467.437,00
				3.1.2	Beihilferückstellungen	864.098,92	902.127,00
				3.2	Rückst.f. Altersteilzeit u. ähnlichen Maßnahmen[3]	153.910,38	181.235,54
				3.3	Rückstellungen f. unterlassene Instandhaltung[3]	0,00	0,00
				3.4	Rückst. f.d. Rekultivierung u. Nachsorge geschl. Abfalldeponien[3]	0,00	0,00
				3.5	Rückst. f.die Sanierung von Altlasten[3]	0,00	0,00
				3.6	Rückst.i.R.d.Finanzausgleich u.v. Steuerschuldverhältnissen[3]	162.126,00	0,00
				3.7	Rückst.f.droh.Verpflichtungen a.Bürgschaften u.ä.[3]	0,00	0,00
				3.8	Andere Rückstellungen	47.900,00	0,00
				4.	Passive Rechnungsabgrenzung	164.411,32	179.550,31
	Bilanzsumme	39.127.715,67	47.734.326,39		Bilanzsumme	39.127.715,67	47.734.326,39

Unterschrift_____

Ort....., Datum..... Bürgermeisterin/Bürgermeister

Gemeinde Hohenhameln

1. Die mit der Fußnote 1) gekennzeichneten Bilanzposten können in der zu veröffentlichenden Bilanz als Gesamtsummen ohne Untergliederung ausgewiesen werden.

2. Für die mit der Fußnote 2) gekennzeichneten Bilanzposten gilt, dass sie in der zu veröffentlichenden Bilanz zusammengefasst als Nr. " 2.1.5 Geldschulden (ohne Liquiditätskredite)" ausgewiesen werden dürfen.

3. Für die mit der Fußnote 3) gekennzeichneten Bilanzposten gilt, dass sie in der zu veröffentlichenden Bilanz mit dem Bilanzposten Nr. 3.9 " Andere Rückstellungen " zusammengefasst ausgewiesen werden dürfen.

Vorbelastungen künftiger Haushaltsjahre:

insbesondere

Haushaltsreste	6.798.111,61 Euro
Bürgschaften	231.030,24 Euro
Gewährleistungsverträge	0,00 Euro
in Anspruch genommene Verpflichtungsermächtigungen	0,00 Euro
Verpflichtungen aus kreditähnlichen Rechtsgeschäften	16.595,31 Euro
über das Haushaltsjahr hinaus gestundete Beträge	53.805,50 Euro

5.1 Erläuterungen der Vermerke unter der Bilanz

Gemäß § 55 Abs. 5 KomHKVO sind unter der Bilanz die Vorbelastungen künftiger Haushaltsjahre zu vermerken, sofern sie nicht auf der Passivseite auszuweisen sind. Bei der Gemeinde Hohenhameln bestehen die folgenden Vorbelastungen zum Bilanzstichtag 31.12.2022.

5.1.1 Haushaltsreste aus dem Vorjahr

Aufgrund der Vielzahl der in das folgende Jahr zu übertragenden Haushaltsermächtigungen wird die Übersicht **unter Punkt 6.8.2.1 sowie unter Punkt 6.8.6** des Jahresabschlussberichtes dargestellt.

5.1.2 In Anspruch genommene Verpflichtungsermächtigungen

Die Gemeinde Hohenhameln hat zum Jahresabschluss des Haushaltsjahres 2022 nachstehende Verpflichtungsermächtigungen nicht in Anspruch genommen:

	Verpflichtungsermächtigung	VE	IST
VE36510305	Anbau Kita	500.000,00	0,00
VE42420715	Energetische Sanierung Hallenbad	2.200.000,00	0,00
VE54111103	Erschließung Baugebiet Stedum-Bekum Feldstraße	375.000,00	0,00

5.1.3 Bürgschaften:

Seit dem Jahr 2012 hat die Gemeinde Hohenhameln eine Bürgschaft für die EnPL Anstalt öffentlichen Rechts in Höhe von 85.260,00 EUR aufgenommen. Im Jahre 2021 wurde diese um 145.770,24 EUR erhöht, so dass die Bürgschaft für die EnPL Anstalt öffentlichen Rechts nun 231.030,24 EUR beträgt.

5.1.4 Kreditähnliche Rechtsgeschäfte:

Die Gemeinde Hohenhameln hat zum Bilanzstichtag 31.12.2022, folgende aktive Leasingverträge mit den folgenden Wertigkeiten:

Leasingobjekte	Euro
Leasing EDV HannIT	11.773,00
Leasing Kopierer Grundschule	1.617,94
Leasing Kopierer Rathaus	2.994,43
Leasing EC Terminal Hallenbad	209,94

5.1.5 Stundungen:

Die Gemeinde Hohenhameln hat zum Bilanzstichtag 31.12.2022 für 3 Schuldner, Beträge von insgesamt 53.805,50 EUR gestundet. Die Stundungen beziehen sich insbesondere auf Gewerbesteuer.

6. Anhang § 56 KomHKVO

6.1 Angewandte Bilanzierungs- und Bewertungsmethoden

Die angewandten Bilanzierungs- und Bewertungsmethoden zum 31.12.2022 wurden gegenüber der Eröffnungsbilanz vom 31.12.2008 beibehalten.

Die Bewertung in der Eröffnungsbilanz erfolgte grundsätzlich mit den Anschaffungs- oder Herstellkosten (historischer Wert) vermindert um Abschreibungen für die Zeit der Nutzung bis zum Bewertungsstichtag. Waren die tatsächlichen Anschaffungs- oder Herstellkosten nicht oder mit einem unverhältnismäßigen Aufwand ermittelbar, wurde von der Anwendung eines Sachwertverfahrens Gebrauch gemacht. Die Abschreibungen wurden linear in gleichen Jahresraten über die durchschnittliche Nutzungsdauer gemäß der Abschreibungstabelle des Landes Niedersachsen vorgenommen.

Im Haushaltsjahr angeschaffte Vermögensgegenstände wurden mit ihren Anschaffungs- oder Herstellkosten bilanziell erfasst. Gegenstände, die einer Abnutzung unterliegen, wurden entsprechend ihrer Nutzungsdauer zum 31.12.2022 abgeschrieben.

Die Erläuterungen zu Art und Höhe der wesentlichen außerordentlichen Erträge und Aufwendungen befinden sich unter Punkt 6.8.1 Rechenschaftsbericht.

6.2 Angaben über Einbeziehung von Zinsen für Fremdkapital in Herstellwerte

Es wurden keine Zinsen für Fremdkapital in die Herstellwerte einbezogen.

6.3 Haftungsverhältnisse, die auch dann anzugeben sind, wenn ihnen gleichwertige Rückgriffsforderungen gegenüberstehen

Solche Haftungsverhältnisse lagen nicht vor.

6.4 Sachverhalte, aus denen sich finanzielle Verpflichtungen ergeben können

Solche Sachverhalte lagen nicht vor.

6.5 Art und Höhe der wesentlichen unentgeltlichen Vermögensübertragungen

Solche Sachverhalte lagen nicht vor.

6.6 Noch nicht abgedeckte Fehlbeträge, getrennt nach den einzelnen Jahren

Es bestehen keine noch nicht abgedeckten Fehlbeträge.

6.7 Erläuterung der einzelnen Bilanzpositionen

Gem. § 56 Abs. 1 KomHKVO sind im Anhang des Jahresabschlusses diejenigen Angaben aufzunehmen, die zu den einzelnen Posten der Ergebnisrechnung, Finanzrechnung sowie der Bilanz zum Verständnis eines sachverständigen Dritten notwendig oder vorgeschrieben sind.

AKTIVA *47.734.326,39 EUR*

1 IMMATERIELLES VERMÖGEN

Die Veränderung zum Haushaltsvorjahr beträgt **+8.606.610,72 EUR**. Das immaterielle Vermögen teilt sich in Konzessionen, Lizenzen, ähnliche Rechte, Geleistete Investitionszuweisungen und -zuschüsse, dem Aktivierten Umstellungsaufwand und dem sonstigen immateriellen Vermögen auf.

Das immaterielle Vermögen der Gemeinde Hohenhameln zum 31.12.2022 teilt sich wie folgt:

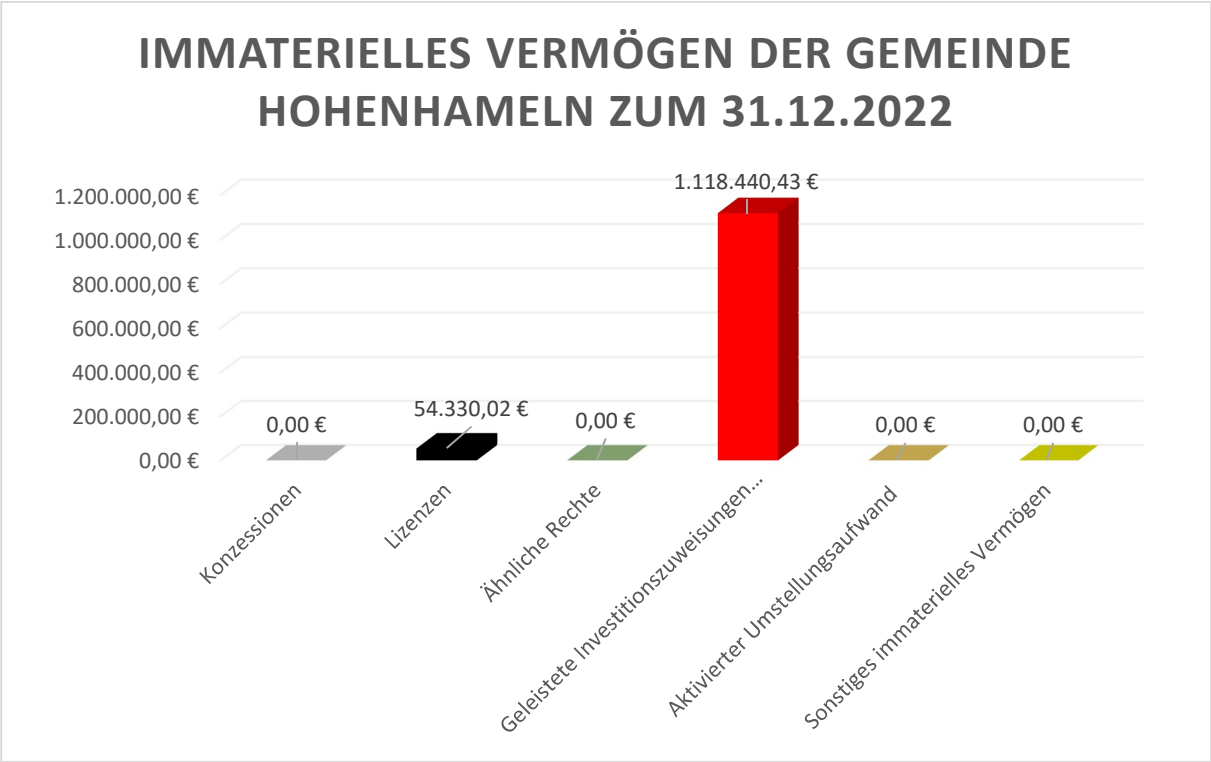

1.1 KONZESSIONEN

Dieser Bilanzposition sind bisher keine Bilanzkonten zugeordnet. Daher weist diese Bilanzposition einen Wert von 0,00 EUR auf.

1.2 LIZENZEN

AKTIVA	31.12.2021	31.12.2022	Veränderungen (+/-)
1.2 Lizenzen	**62.226,65 €**	**54.330,02 €**	**-7.896,63 €**

Die Veränderung zum Haushaltsvorjahr beträgt -7.896,63 EUR. Nach dem Abzug der jährlichen Abschreibungen verringert sich die Bilanzposition 1.2 auf einen Restbuchwert zum 31.12.2022 in Höhe von 54.330,02 EUR.

1.3 ÄHNLICHE RECHTE

Dieser Bilanzposition sind bisher keine Bilanzkonten zugeordnet. Daher weist diese Bilanzposition einen Wert von 0,00 EUR auf.

1.4 GELEISTETE INVESTITIONSZUWEISUNGEN UND ZUSCHÜSSE

AKTIVA	31.12.2021	31.12.2022	Veränderungen (+/-)

1.4 Geleistete Investitionszuweisungen und -zuschüsse	**1.175.624,34 €**	**1.118.440,43 €**	**-57.183,91 €**

Die Veränderung zum Haushaltsvorjahr beträgt -57.183,91 EUR. Im Haushaltsjahr 2022 wurden keine Zugänge und Abgänge gebucht.
Nach dem Abzug der jährlichen Abschreibungen verringert sich die Bilanzposition 1.4 auf einen Restbuchwert zum 31.12.2022 in Höhe von 1.118.440,43 EUR.

1.5 AKTIVER UMSTELLUNGSAUFWAND

Dieser Bilanzposition sind bisher keine Bilanzkonten zugeordnet. Daher weist diese Bilanzposition einen Wert von 0,00 EUR auf.

1.6 SONSTIGES IMMATERIELLES VERMÖGEN

Dieser Bilanzposition sind bisher keine Bilanzkonten zugeordnet. Daher weist diese Bilanzposition einen Wert von 0,00 EUR auf.

2 SACHVERMÖGEN

Sachanlagen sind im Rechnungswesen materielle Vermögensgegenstände, die sich im Eigentum der Gemeinde Hohenhameln befinden, auf Dauer dort verbleiben und in der Regel betriebsnotwendig sind.

Das Sachvermögen gliedert sich in unbebaute Grundstücke und grundstücksgleiche Rechte, bebaute Grundstücke und grundstücksgleiche Rechte (auch Gebäude und Aufbauten), Infrastrukturvermögen, Bauten auf fremden Grund und Boden, Kunstgegenstände, Kulturdenkmäler, Maschinen und technische Anlagen, Fahrzeuge, Betriebsvorrichtungen, Betriebs- und Geschäftsausstattungen, Pflanzen und Tiere, Vorräte, geleisteten Anzahlungen und Anlagen im Bau.

Das Sachvermögen der Gemeinde Hohenhameln zum 31.12.2022 teilt sich wie folgt auf:

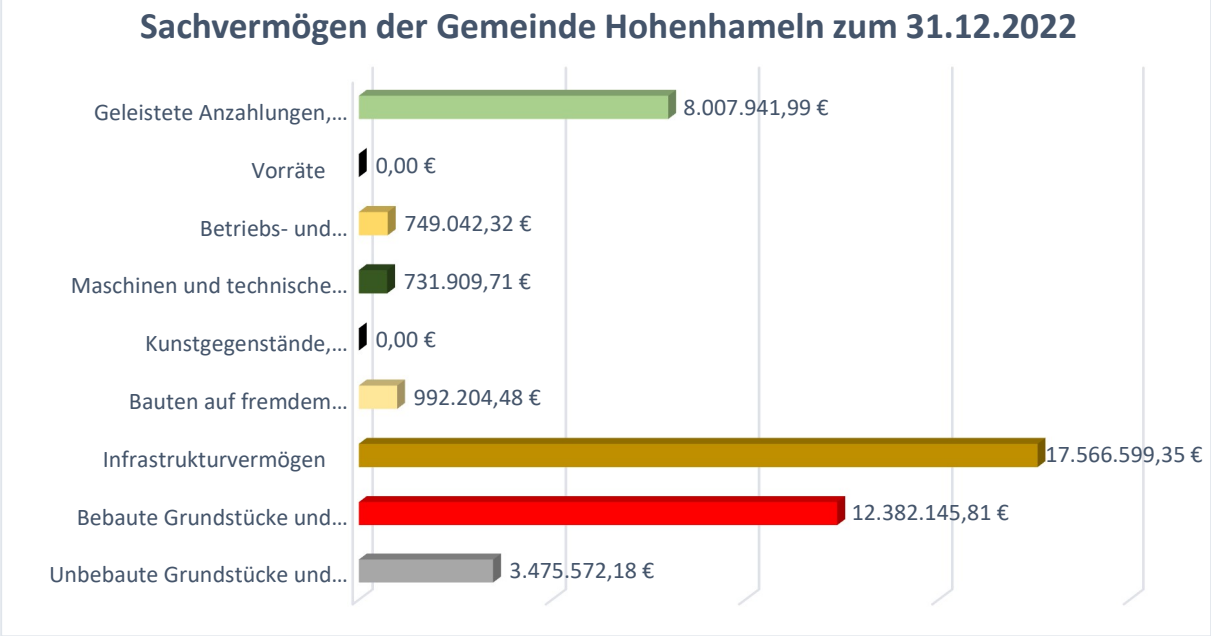

2.1 UNBEBAUTE GRUNDSTÜCKE & GRUNDSTÜCKSGLEICHE RECHTE

AKTIVA	31.12.2021	31.12.2022	Veränderungen (+/-)
2.1 Unbebaute Grundstücke & Grundstückgleiche Rechte	**3.499.703,97 €**	**3.475.572,18 €**	**-24.131,79 €**

Die Veränderung der Bilanzposition 2.1 unbebaute Grundstücke und grundstücksgleiche Rechte zum Haushaltsvorjahr beträgt -24.131,79 EUR.
Im Bereich der Ackerflächen (Kontengruppe 012) ist ein Zugang in Höhe von 55.468,50 EUR für eine Fläche zum Weiterverkauf für den sozialen Wohnungsbau zu benennen. Aus dem Prüfungsbericht 2021 wurden Berichtigungsbuchungen für den Verkauf der Flächen der Point of Presence an die Deutsche Glasfaser in Höhe von 16.069,00 EUR vorgenommen.
Im Bereich der sonstigen unbebauten Grundstücke (Kontengruppe 019) sind Veränderungen in Bezug auf die Zugänge in Höhe von 70.641,00 EUR sowie in Bezug auf die Abgänge in Höhe von 77.020,12 EUR zu verzeichnen.
Der Restbuchwert zum 31.12.2022 der Bilanzposition 2.1 Unbebaute Grundstücke und grundstücksgleiche Rechte verringert sich auf 3.475.572,18 EUR.

2.2 BEBAUTE GRUNDSTÜCKE & GRUNDSTÜCKSGLEICHE RECHTE

AKTIVA	31.12.2021	31.12.2022	Veränderungen (+/-)
2.2 Bebaute Grundstücke & Grundstücksgleiche Rechte	**9.532.150,70 €**	**12.382.145,81 €**	**+2.849.995,11 €**

Die Veränderung der Bilanzposition 2.2 beträgt zum Haushaltsvorjahr +2.849.995,11 EUR.
Im Bereich des Grund und Bodens mit sozialen Einrichtungen (Kontengruppe 022) gab es einen Zugang durch die Aktivierung des Grundstückes der neuen Kita Zauberwald in Höhe von 271.291,01 EUR.
Für den Bereich Gebäude und Aufbauten mit sozialen Einrichtungen (Kontengruppe 022) sind Veränderungen in Höhe von +2.557.023,10 EUR aufgrund der Aktivierung des Neubaus der Kita Zauberwald in Hohenhameln.
Die Differenzen zu den Gesamtzu- und -abgängen beziehen sich auf einzelne unwesentliche Vorgänge der übrigen Sachkonten und der ratierlichen Abschreibungen dieser Position.

Der Restbuchwert der Bilanzposition 2.2 Bebaute Grundstücke und grundstücksgleiche Rechte erhöht sich auf 12.382.145,81 EUR.

2.3 INFRASTRUKTURVERMÖGEN

AKTIVA	31.12.2021	31.12.2022	Veränderungen (+/-)
2.3 Infrastrukturvermögen	**14.983.319,15 €**	**17.566.599,35 €**	**+2.583.280,20 €**

Die Veränderung der Bilanzposition 2.3 beträgt zum Haushaltsvorjahr +2.583.280,20 EUR.
Im Bereich Straßen, Wege, Plätze, Verkehrslenkungsanlagen (Kontengruppe 035) gab es Veränderungen, diese resultieren aus der Aktivierung nachfolgender Maßnahmen:

- Endausbau Hoher Weg III 2.939.171,93 EUR
- Endausbau Mehrkamp 8.168,42 EUR
- Straßenbeleuchtung Bierbergen 17.923,32 EUR
- Umsetzungsbegleitung Dorferneuerung Hohenhameln 72.618,53 EUR
- Umsetzungsbegleitung Dorferneuerung Equord, Mehrum, Soßmar 74.806,41 EUR

Die Differenzen zu den Gesamtzu- und -abgängen beziehen sich auf einzelne unwesentliche Vorgänge der übrigen Sachkonten und der ratierlichen Abschreibungen dieser Position.

Der Restbuchwert der Bilanzposition 2.3 Infrastrukturvermögen erhöht sich auf 17.566.599,35 EUR.

2.4 Bauten auf fremden Grundstücken

AKTIVA	31.12.2021	31.12.2022	Veränderungen (+/-)
2.4 Bauten auf fremden Grundstücken	**1.006.024,48 €**	**992.204,48 €**	**-13.820,00 €**

Die Bilanzposition 2.4 hat sich im Vergleich zum Haushaltsvorjahr um 13.820,00 EUR verringert. Nach Abzug der jährlichen Abschreibung verringert sich der Restbuchwert der Bilanzposition 2.4 auf 992.204,48 EUR.

2.5 Kunstgegenstände, Kulturdenkmäler

Dieser Bilanzposition sind bisher keine Bilanzkonten zugeordnet. Daher weist diese Bilanzposition einen Wert von 0,00 EUR auf.

2.6 Maschinen und technische Anlagen

AKTIVA	31.12.2021	31.12.2022	Veränderungen (+/-)
2.6 Maschinen und technische Anlagen	**787.299,65 €**	**731.909,71 €**	**-55.389,94 €**

Die Bilanzposition 2.6 hat sich im Vergleich zum Haushaltsvorjahr um 55.389,94 EUR verringert.
Die Kontengruppe „061 Fahrzeuge“ weist zwei Zugänge in Höhe von 34.710,50 EUR (VW-Bus T5 6.822,25 EUR und Yanmar Kleintraktor 27.888,25 EUR) und einen Abgang in Höhe von 22.931,00 EUR auf (HAKO-Truck mit Zubehör).

Der Restbuchwert der Bilanzposition 2.6 Maschinen und technische Anlagen, Fahrzeuge beträgt mit Berücksichtigung der jährlichen Abschreibung 731.909,71 EUR.

2.7 Betriebs- und Geschäftsausstattung, Pflanzen und Tiere

AKTIVA	31.12.2021	31.12.2022	Veränderungen (+/-)
2.7 Betriebs- und Geschäftsausstattung, Pflanzen etc.	**484.708,79 €**	**749.042,32 €**	**+264.333,53 €**

Die Bilanzposition 2.7 hat sich im Vergleich zum Haushaltsvorjahr um 264.333,53 EUR erhöht.
Im Bereich Betriebs- und Geschäftsausstattung mit der Kontengruppe „072“ wurden verschiedene Zugänge verzeichnet, u.a.:

- Digitalpakt 1 70.538,36 EUR

- IPads Klassensätze 57.340,70 EUR
- Spielgeräte Grundschule Hohenhameln 29.159,75 EUR
- Spielgeräte Spielplätze allgemein 21.761,51 EUR
- Kita Zauberwald Spielgeräte 138.862,13 EUR.

Der Restbuchwert der Bilanzposition 2.7 Betriebs- und Geschäftsausstattung, Pflanzen und Tiere beträgt nach der Berücksichtigung der jährlichen Abschreibung 749.042,32 EUR.

2.8 VORRÄTE

Bei den Vorräten kam es im Jahr 2022 zu keinerlei relevanten Geschäftsvorfällen. Daher weist das Bilanzkonto 2.8 Vorräte einen Betrag in Höhe von 0,00 EUR aus.

2.9 GELEISTETE ANZAHLUNGEN, ANLAGEN IM BAU

AKTIVA	31.12.2021	31.12.2022	Veränderungen (+/-)
2.9 Geleistete Anzahlungen, Anlagen im Bau	**6.178.260,40 €**	**8.007.941,99 €**	**1.829.681,59 €**

Diese Bilanzposition hat sich im Vergleich zum Haushaltsvorjahr um 1.829.681,59 EUR erhöht.

Die Anlagen im Bau haben Brutto-Zugänge in Höhe von 8.074.619,76 EUR zu verzeichnen.

Folgende Anlagen im Bau stellen die wesentlichen Zugänge im Haushaltsjahr dar:

- AIB00049 Kita Hohenhameln 2 2.978.082,93 EUR
- AIB00064 Erschließung Gewerbegebiet Ost 1.740.880,77 EUR
- AIB00091 Dorferneuerung Lindenstraße/Mehrumer Weg 1.374.263,00 EUR
- AIB00033 Erschließung Baugebiet Am Schildbaum 652.268,14 EUR
- AIB00125 TSF-W Bierbergen 133.734,24 EUR
- AIB00126 TSF-W Ohlum 132.274,62 EUR
- AIB00119 Baugebiet Eqord Kleines Siek 122.800,00 EUR
- AIB00097 Baugebiet Clauen Harzblick II 3. BA 111.383,29 EUR
- AIB00131 Neubau Ackerrain – Anbindung K35 423.089,47 EUR
- AIB00051 Feuerwehrgebäude Clauen 64.719,30 EUR
- AIB00122 Energetische Sanierung Hallenbad 31.611,14 EUR
- AIB00110 Sanierung Hoher Weg 59.263,17 EUR

- AIB00023 Erschießung Hoher Weg 3 23.799,20 EUR
- AIB00129 Baugebiet Stedum-Bekum Feldstraße 24.340,08 EUR
- AIB00132 Baugebiet Stedum-Bekum Grunderwerb 54.413,78 EUR
- AIB00135 Planung Pfannteich 47.835,04 EUR
- AIB00136 Vier Bushaltestellen Hohenhameln 20.835,31 EUR
- AIB00133 Spielgerät Kita Eqord 36.000,00 EUR.

Im Übrigen sind diverse Zugänge zu verschiedenen Anlagen im Bau zu verzeichnen.

Die Anlagen im Bau haben Brutto-Zugänge in Höhe von 6.266.628,92 EUR zu verzeichnen. Umgebucht nach Fertigstellung wurden im Haushaltsjahr folgende wesentliche Anlagen:

- „AIB00049 Kita Hohenhameln II 3.144.032,05 EUR
- „AIB00023 Erschließung Hoher Weg III 2.939.171,93 EUR
- „AIB00133 Spielgerät Kindertagesstätte Eqord 36.000,00 EUR
- „AIB00008 Dorferneuerung Hohenhameln 72.618,53 EUR
- „AIB00013 Dorferneuerung Eqord/Mehrum/Soßmar 74.806,41 EUR.

Der Restbuchwert der Bilanzposition 2.9 Geleistete Anzahlungen und Anlagen im Bau beträgt 8.007.941,99 EUR.

3 FINANZVERMÖGEN

Das Finanzvermögen bezeichnet das auf der Aktivseite der Bilanz ausgewiesene Vermögen, das nicht dazu bestimmt ist, dauerhaft dem Verwaltungsbetrieb zu dienen, sondern das sich kurzfristig umschlägt.

Das Finanzvermögen gliedert sich in die Anteile an verbundenen Unternehmen, die Beteiligungen, Sondervermögen, Ausleihungen, Wertpapiere, die öffentlich-rechtlichen Forderungen, in die privatrechtlichen Forderungen sowie solche aus Transferleistungen und die sonstigen Vermögensgegenstände.

Das Finanzvermögen der Gemeinde Hohenhameln hat sich im Vergleich zum Haushaltsvorjahr um 1.316.985,55 € EUR erhöht und stellt sich zum 31.12.2022 wie folgt dar:

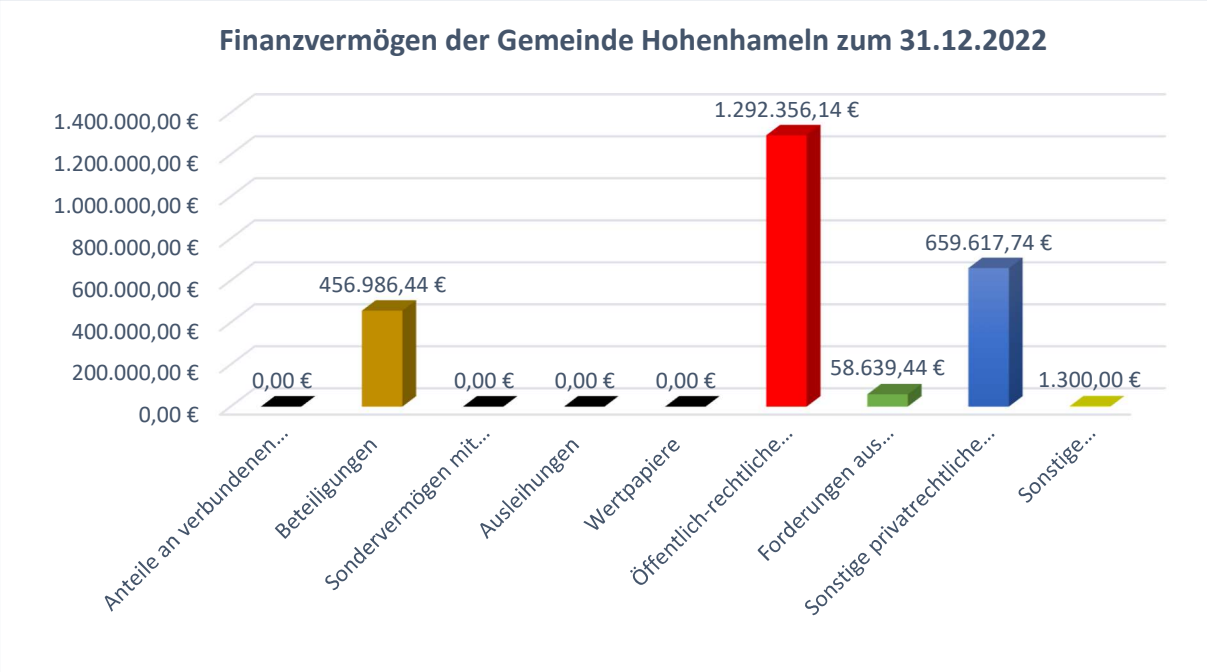

3.1 ANTEILE AN VERBUNDENEN UNTERNEHMEN

Dieser Bilanzposition ist bisher kein Bilanzkonto zugeordnet. Daher weist diese Bilanzposition einen Wert von 0,00 EUR auf.

3.2 BETEILIGUNGEN

AKTIVA	31.12.2021	31.12.2022	Veränderungen (+/-)
3.2 Beteiligungen	**456.986,44 €**	**456.986,44 €**	**0,00 €**

Im Haushaltsjahr 2022 gab es keine Bestandsänderung. Daher beträgt der Wert der Bilanzposition 3.2 Beteiligungen weiterhin 456.986,44 EUR, die sich aus den folgenden Positionen zusammensetzen:

Beteiligungen	In EURO
Wasserverband Peine	400.320,21
Energieversorgung Peiner Land (EnPL)	48.720,00
Gemeindewerke Peiner Land (GPL)	4.060,00
Wirtschafts- u. Tourismusfördergesellschaft Landkreis Peine (WITO)	1.458,00
Hafenbetriebsgesellschaft Mehrum	1.278,23
HannIT	1.000,00
Volksbank Hildesheimer-Börde, Niederlassung der Hannoversche Volksbank e.G.	150,00

3.3 Sondervermögen mit Sonderrechnung

Die Gemeinde Hohenhameln besitzt keine Sondervermögen mit Sonderrechnungen. Diese Bilanzposition wurde bisher noch nie bebucht. Daher hat diese Bilanzposition einen Wert von 0,00 EUR.

3.4 Ausleihungen

Die Gemeinde Hohenhameln bebucht das Bilanzkonto 3.4 Ausleihungen seit 2009 nicht mehr. Daher hat diese Bilanzposition einen Wert von 0,00 EUR.

3.5 Wertpapiere

Die Gemeinde Hohenhameln besitzt keine Wertpapiere. Diese Bilanzposition wurde bisher noch nie bebucht. Daher hat diese Bilanzposition einen Wert von 0,00 EUR.

3.6 Öffentlich-rechtliche Forderungen

AKTIVA	31.12.2021	31.12.2022	Veränderungen (+/-)
3.6 Öffentlich-rechtliche Forderungen	**398.642,54 €**	**1.292.356,14 €**	**+893.713,60 €**

Die Veränderung dieser Bilanzposition beträgt gegenüber dem Haushaltsvorjahr +893.713,60 EUR.
Im Rahmen der Jahresabschlussarbeiten wurden die Forderungen intensiv geprüft. Hierbei wurde auf die Werthaltigkeit der Forderung eingegangen. Demnach wurden die Forderungen entweder Einzelwert- bzw. Pauschalwertberichtigt. Forderungen, in denen nachvollzogen werden konnte, dass diese in Zukunft nicht beglichen werden, sind per Forderungsverlust verbucht worden. Des Weiteren wurden negative Forderungen zum 31.12.2022 festgestellt und als Verbindlichkeit umgebucht, um den Grundsatz des Saldierungsverbotes einzuhalten. Der Jahresabschlussdokumentation sind diesbezüglich sämtliche Nachweise zu entnehmen, ebenso die stichtagsbezogenen OP-Listen.

Die Erhöhung des Bilanzwertes gegenüber dem Vorjahr resultiert aus öffentlich-rechtlichen Forderungen aus Steuern in Höhe 590.050,00 EUR sowie öffentlich-rechtlichen Forderungen aus Dienstleistungen in Höhe von 230.231,91 EUR, die überwiegend jeweils Anfang 2023 bezahlt wurden.

3.7 Forderungen aus Transferleistungen

AKTIVA	31.12.2021	31.12.2022	Veränderungen (+/-)
3.7 Forderungen aus Transferleistungen	**42.248,52 €**	**58.639,44 €**	**+16.390,92 €**

Die Veränderung dieser Bilanzposition beträgt gegenüber dem Haushaltsvorjahr +16.390,92 EUR. Der Jahresabschlussdokumentation sind diesbezüglich sämtliche Nachweise zu entnehmen, ebenso die stichtagsbezogenen OP-Listen.

3.8 Sonstige privatrechtliche Forderungen

AKTIVA	31.12.2021	31.12.2022	Veränderungen (+/-)
3.8 Sonstige privatrechtliche Forderungen	**252.736,71 €**	**659.617,74 €**	**+406.881,03 €**

Die Veränderung dieser Bilanzposition beträgt gegenüber dem Haushaltsvorjahr + 406.881,03 EUR.
Im Rahmen der Jahresabschlussarbeiten wurden die Forderungen intensiv geprüft. Hierbei wurde auf die Werthaltigkeit der Forderung eingegangen. Demnach wurden die Forderungen entweder Einzelwert- bzw. Pauschalwertberichtigt. Forderungen, in denen nachvollzogen

werden konnte, dass diese in Zukunft nicht beglichen werden, sind per Forderungsverlust verbucht worden. Des Weiteren wurden negative Forderungen zum 31.12.2022 festgestellt und als Verbindlichkeit umgebucht, um den Grundsatz des Saldierungsverbotes einzuhalten. Der Jahresabschlussdokumentation sind diesbezüglich sämtliche Nachweise zu entnehmen, ebenso die stichtagsbezogenen OP-Listen.
Die Erhöhung des Bilanzwertes gegenüber dem Vorjahr resultiert überwiegend aus der Umbuchung von negativen Verbindlichkeiten aus rückwirkenden Erstattungen sämtlicher Kindertagesstätten in Höhe von 435.603,62 EUR.

3.9 Sonstige Vermögensgegenstände

AKTIVA	31.12.2021	31.12.2022	Veränderungen (+/-)
3.9 Sonstige Vermögensgegenstände	**1.300,00 €**	**1.300,00 €**	**0,00 €**

Die Gemeinde Hohenhameln besitzt sonstige Vermögensgegenstände in Höhe von 1.300,00 EUR. Dabei handelt es sich um die Handvorschüsse Hallenbad und Bürgerbüro.

4 Liquide Mittel

AKTIVA	31.12.2021	31.12.2022	Veränderungen (+/-)
4. Liquide Mittel	**219.211,79 €**	**142.447,71 €**	**-76.764,08 €**

Die entsprechenden Nachweise der Beträge zum 31.12.2022 ergeben sich aus den Kontoauszügen.
Bei den Liquiden Mitteln der Gemeinde Hohenhameln handelt es sich insbesondere um die Girokonten der Sparkasse Hildesheim-Goslar-Peine 122.910,79 EUR und der Volksbank Hildesheimer-Börde, Niederlassung der Hannoversche Volksbank e.G. 19.536,92 EUR.

Der liquide Mittelbestand hat sich um 76.764,08 EUR verringert und hat zum 31.12.2022 einen Bestand von 142.447,71 EUR.

5 Aktive Rechnungsabgrenzung

AKTIVA	31.12.2021	31.12.2022	Veränderungen (+/-)
5. Aktive Rechnungsabgrenzung	**47.271,54 €**	**44.792,63 €**	**-2.478,91 €**

Diese Bilanzposition hat sich im Vergleich zum Haushaltsvorjahr um 2.478,91 EUR verringert. Gebildet wurden im Haushaltsjahr 2022 44.792,63 EUR, darunter insbesondere Beamtenbezüge für 01.2023 in Höhe von 13.602,30 EUR und Abschläge an die Versorgungskasse für das erste Quartal 2023 in Höhe von 25.525,00 EUR. Aufgelöst wurden 2022 Beträge in Höhe von 47.271,54 EUR, davon insbesondere Beamtenbezüge für Januar 2022 in Höhe von 14.662,71 EUR und Umlagen für die Versorgungskasse im ersten Quartal 2022 in Höhe von 25.525,00 EUR.

PASSIVA *47.734.326,39 EUR*

1 NETTOPOSITION

Als Nettoposition bezeichnet man, gemäß des niedersächsischen Kommunalhaushaltsrecht, eine auf der Passivseite der Bilanz/Vermögensrechnung auszuweisende Bilanzposition. Sie ist vergleichbar mit dem Eigenkapital (z.B. Sachsen-Anhalt) bzw. der Kapitalposition (Sachsen, Baden-Württemberg) in den kommunalen Bilanzen anderer Länder, wenngleich die Besonderheit besteht, dass in Niedersachsen auch die Sonderposten einen Teil der Nettoposition darstellen. In den meisten Ländern werden die Sonderposten demgegenüber separat ausgewiesen.

Die Nettoposition gliedert sich in das Basis-Reinvermögen, die Rücklagen, das Jahresergebnis und die Sonderposten.

Im Vergleich zum Haushaltsvorjahr hat sich die Nettoposition um 4.170.394,97 EUR auf 30.280.460,56 EUR erhöht. Die Gemeinde Hohenhameln hat somit Eigenkapital aufgebaut. Dies entspricht einer Steigerung in Höhe von 13,77 %.

1.1 BASIS REINVERMÖGEN

PASSIVA	31.12.2021	31.12.2022	Veränderungen (+/-)
1.1 Basis-Reinvermögen	**14.753.793,56 €**	**14.753.793,56 €**	**0,00 €**
1.1.1 Reinvermögen	14.753.793,56 €	14.753.793,56 €	0,00 €
1.1.2 Soll-Fehlbetrag aus kameralen Abschluss VWHH	0 €	0 €	0,00 €

Das Reinvermögen hat sich im Vergleich zum Haushaltsvorjahr nicht verändert.

Das Reinvermögen ergibt sich aus der folgenden Berechnung: Das Basis-Reinvermögen setzt sich zusammen aus dem Reinvermögen des Vorjahres minimiert um den Sollfehlbetrag aus kameralen Zeiten sowie verändert um den Betrag der Buchungen, welche während des Haushaltsjahres gegen das Reinvermögen korrigiert werden mussten.

1.2 RÜCKLAGEN

PASSIVA	31.12.2021	31.12.2022	Veränderungen (+/-)
1.2 Rücklagen	**983.233,92 €**	**1.171.726,11 €**	**+188.492,19 €**
1.2.1 Rücklagen aus Überschüssen des ord. Ergebnisses	26.816,26 €	27.537,46 €	+721,20 €
1.2.2 Rücklagen aus Überschüssen des auß. Ergebnisses	956.417,66 €	1.144.188,65 €	+187.770,99 €
1.2.3 Zweckgebundene Rücklagen	0,00 €	0,00 €	0,00 €
1.2.4 Sonstige Rücklagen	0,00 €	0,00 €	0,00 €

Im Haushaltsjahr 2022 wurden Rücklagen aus Überschüssen des ordentlichen Ergebnisses in Höhe von 721,20 EUR und Rücklagen aus Überschüssen des außerordentlichen Ergebnisses in Höhe von 187.770,99 EUR gebildet, die sich aus dem positiven Jahresergebnis des Haushaltsjahres 2021 ergeben.

1.3 JAHRESERGEBNIS

PASSIVA	31.12.2021	31.12.2022
1.3 Jahresergebnis	**+188.492,19 €**	**+2.108.276,93 €**
1.3.1 Fehlbeträge aus den Vorjahren	0,00 €	0,00 €
1.3.2 Jahresüberschuss/Jahresfehlbetrag	+188.492,19 €	+2.108.276,93 €
mit Angabe des Betrages der Vorbelastung aus Haushaltsresten für Aufwendungen (in Klammern)	(102.928,00 €)	(0,00 €)

Das Jahresergebnis 2022 beläuft sich auf +2.108.276,93 EUR. Dieser Betrag ist der Saldo der Ergebnisrechnung. Die Gemeinde Hohenhameln hat im Haushaltsjahr 2022 einen Jahresüberschuss aus der Ergebnisrechnung in Höhe von +2.108.276,93 EUR erwirtschaftet.

1.4 SONDERPOSTEN

PASSIVA	31.12.2021	31.12.2022	Veränderungen (+/-)
1.4 Sonderposten	**10.184.545,92 €**	**12.246.663,96 €**	**+2.062.118,04 €**
1.4.1 Investitionszuweisungen und -zuschüsse	3.663.110,45 €	3.760.143,83 €	+97.033,38 €
1.4.2 Beiträge und ähnliche Entgelte	1.995.590,00 €	3.587.492,60 €	+1.591.902,60 €
1.4.3 Gebührenausgleich	0,00 €	0,00 €	0,00 €
1.4.4 Bewertungsausgleich	0,00 €	0,00 €	0,00 €
1.4.5 erhaltene Anzahlungen auf Sonderposten	4.525.845,47 €	4.899.027,53 €	+373.182,06 €
1.4.6 Sonstige Sonderposten	0,00 €	0,00 €	0,00 €

Die Bilanzposition 1.4 hat sich im Vergleich zum Haushaltsvorjahr um 2.062.118,04 EUR erhöht.

Die wesentlichen Positionen des Bilanzunterpunktes 1.4.1 auf der Passivseite waren die Auflösungen der bestehenden Sonderposten. Dem entgegen stehen Bildungen von Sonderposten zu verschiedenen Vermögensgegenstände des Anlagevermögens beispielsweise Kita Zauberwald 93.600,00 EUR.

Unter dem Bilanzunterpunkt 1.4.2 wurden neue Sonderposten für Erschließungsbeiträge für das Baugebiet Hoher Weg III in Höhe von 2.043.043,28 EUR verbucht.

Im Bereich der erhaltenen Anzahlungen auf Sonderposten aus Zuweisungen und Zuschüssen (Bilanzunterpunkt 1.4.5) wurden Zugänge in Höhe von 373.182,06 EUR verbucht.

Folgende Anzahlungen auf Sonderposten stellen die wesentlichen Zugänge im Haushaltsjahr dar:

- ZIB000053 GVFG Ackerrain 287.000,00 EUR
- ZIB000056 Rathausplatz 349.040,23 EUR
- ZIB000060 Kreisverkehr B494 220.000,00 EUR
- ZIB000062 Der Große Beek 282.807,00 EUR
- ZIB000052 Erschließungsbeiträge Baugebiet Kleines Siek 229.591,06 EUR
- ZIB000067 Erschließungsbeiträge Baugebiet Am Schildbaum 1.135.223,45 EUR.

Umgebucht nach Fertigstellung wurde im Haushaltsjahr folgende wesentlicher Sonderposten:

- ZIB000042 Erschließung Hoher Weg III 2.043.043,28 EUR

Im Übrigen sind Anzahlungen für kleinere Maßnahmen geleistet worden.

Nach Auflösung der Sonderposten ergibt sich ein Restbuchwert zum 31.12.2022 in Höhe von 12.246.663,96 EUR.

2 SCHULDEN

Die Schulden setzen sich aus den Geldschulden (Anleihen, Verbindlichkeiten aus Kreditinvestitionen, Liquiditätskredite und sonstige Geldschulden) und den Verbindlichkeiten

(Verbindlichkeiten aus kreditähnlichen Rechtsgeschäften, Verbindlichkeiten aus Lieferung und Leistung, Transferverbindlichkeiten und sonstige Verbindlichkeiten) zusammen und haben sich im Vergleich zum Vorjahr um einen Betrag in Höhe 3.914.985,58 EUR auf 12.256.766,49 EUR erhöht.

2.1 GELDSCHULDEN

PASSIVA	31.12.2021	31.12.2022	Veränderungen (+/-)
2.1 Geldschulden	**6.045.410,42 €**	**9.960.396,41 €**	**+3.914.985,58 €**
2.1.1 Anleihen	0,00 €	0,00 €	0,00 €
2.1.2 Verbindlichkeiten aus Krediten aus Investitionen	6.045.410,42 €	9.960.396,41 €	+3.914.985,58 €
2.1.3 Liquiditätskredite	0,00 €	0,00 €	0,00 €
2.1.4 Sonstige Geldschulden	0,00 €	0,00 €	0,00 €

Die Bilanzposition 2.1 hat sich im Vergleich zum Haushaltsvorjahr um 3.914.985,58 EUR erhöht.
Die Gemeinde Hohenhameln hat im Haushaltsjahr 2022 eine höhere Verschuldung zu verzeichnen. Die bestehenden Darlehen der Verbindlichkeiten aus Krediten aus Investitionen haben sich bedingt durch die Aufnahme eines neuen Darlehens in Höhe von 4.400.000,00 EUR um 3.914.985,58 EUR erhöht. Gleichzeitig wurden Darlehen in Höhe von 485.014,01 EUR getilgt.
Den Bilanzpositionen 2.1.1 Anleihen sowie 2.1.4 Sonstige Geldschulden sind keine Bilanzkonten zugeordnet. Daher beläuft sich der Betrag auf 0,00 EUR zum Jahresende. Für die Konten der übrigen Bilanzpositionen sind sämtliche Saldenbestätigungen in der Jahresabschlussdokumentation abgelegt.

2.2 VERBINDLICHKEITEN AUS KREDITÄHNLICHEN RECHTSGESCHÄFTEN

Die Gemeinde Hohenhameln bebucht das Bilanzkonto 2.2 Verbindlichkeiten aus kreditähnlichen Rechtsgeschäften bisher nicht. Daher hat diese Bilanzposition einen Wert von 0,00 EUR.

2.3 VERBINDLICHKEITEN AUS LIEFERUNGEN UND LEISTUNGEN

PASSIVA	31.12.2021	31.12.2022	Veränderungen (+/-)
2.3 Verbindlichkeiten aus Lieferungen u. Leistungen	188.473,07 €	679.758,21 €	+491.285,14 €

Die Bilanzposition 2.3 hat sich im Vergleich zum Haushaltsvorjahr um 491.285,14 EUR erhöht.
Die Gesamtsumme zum Bilanzstichtag besteht aus zahlreichen Forderungen der Lieferanten im Rahmen des normalen Geschäftsverkehrs. Die Erhöhung der Verbindlichkeiten zum Vorjahr resultiert im Wesentlichen aus der Endabrechnung der Schulkindbetreuung Ganztagsschule, aus Abschlagsrechnungen im Straßenbau, aus Gastschulgeld der Grundschule Rosenthal/Schwicheldt und Personalkostenerstattungen Richtlinie Qualität.

Die Vorgänge auf den Bilanzkonten sind in der Jahresabschlussdokumentation durch entsprechende Nachweise und OP-Listen belegt.

2.4 TRANSFERVERBINDLICHKEITEN

PASSIVA	31.12.2021	31.12.2022	Veränderungen (+/-)
2.4 Transferverbindlichkeiten	**9.656,49 €**	**52.953,89 €**	**+43.297,40 €**
2.4.1 Finanzausgleichverbindlichkeiten	0,00 €	0,00 €	0,00 €
2.4.2 Verbindlichkeiten aus Zuschüssen für lfd. Zwecke	0,00 €	0,00 €	0,00 €
2.4.3 Verbindlichkeiten aus Schuldendiensthilfen	0,00 €	0,00 €	0,00 €
2.4.4 Soziale Leistungsverbindlichkeiten	0,00 €	0,00 €	0,00 €
2.4.5 Verbindlichkeiten aus Zuweisungen für Investitionen	0,00 €	0,00 €	0,00 €
2.4.6 Steuerverbindlichkeiten	2.326,49 €	8.029,49 €	+5.703,00 €
2.4.7 Andere Transferverbindlichkeiten	7.330,00 €	44.924,40 €	+37.594,40 €

Die Bilanzposition 2.4 hat sich im Vergleich zum Haushaltsvorjahr um 43.297,40 EUR erhöht.
Die Vorgänge auf den Bilanzkonten sind in der Jahresabschlussdokumentation durch entsprechende Nachweise und OP-Listen belegt.
Den Bilanzpositionen 2.4.1 Finanzausgleichverbindlichkeiten, 2.4.2 Verbindlichkeiten aus Zuschüssen für laufenden Zwecke, 2.4.3 Verbindlichkeiten aus Schuldendiensthilfen, 2.4.4 Soziale Leistungsverbindlichkeiten und 2.4.5 Verbindlichkeiten aus Zuweisungen und Zuschüssen für Investitionen sind keine Bilanzkonten zugeordnet. Daher sind diese bisher nicht bebucht worden und weisen einen Wert i. H. v. 0,00 EUR zum Jahresende auf.

2.5 SONSTIGE VERBINDLICHKEITEN

PASSIVA	31.12.2021	31.12.2022	Veränderungen (+/-)
2.5 Sonstige Verbindlichkeiten	**80.437,59 €**	**30.407,47 €**	**-50.030,12 €**
2.5.1 Durchlaufende Posten	39.882,67 €	29.727,77 €	-10.154,90 €
2.5.1.1 Verrechnete Mehrwertsteuer	0,00 €	0,00 €	0,00 €
2.5.1.2 Abzuführende Lohn u. Kirchensteuer	27.065,63 €	27.595,20 €	+529,57 €
2.5.1.3 Sonstige durchlaufende Posten	12.817,04 €	2.132,57 €	-10.684,47 €
2.5.2 Abzuführende Gewerbesteuer	0,00 €	0,00 €	0,00 €
2.5.3 Empfangene Anzahlungen	19.106,20 €	0,00 €	-19.106,20 €
2.5.4 Andere sonstige Verbindlichkeiten	21.448,72 €	679,70 €	-20.769,52 €

Die Bilanzposition 2.5 hat sich im Vergleich zum Haushaltsvorjahr um 50.030,12 EUR verringert.
Die Vorgänge auf den Bilanzkonten sind in der Jahresabschlussdokumentation durch entsprechende Nachweise und Kontenblättern belegt. Negative Verbindlichkeiten sind aufgrund des Saldierungsverbotes als Forderung zum 31.12.2022 umgebucht.
Die Bilanzpositionen 2.5.5.1 Verrechnete Mehrwertsteuer und 2.5.2 Abzuführende Gewerbesteuer sind im Haushaltsjahr ausgeglichen worden und weisen daraufhin einen Wert i. H. v. 0,00 EUR zum 31.12.2022 aus.

3. RÜCKSTELLUNGEN

PASSIVA	31.12.2021	31.12.2022	Veränderungen (+/-)
3. Rückstellungen	**6.529.261,19 €**	**6.550.799,54 €**	**+21.538,35 €**

Die Bilanzposition 3 hat sich im Vergleich zum Haushaltsvorjahr um 21.538,35 EUR erhöht. Nähere Informationen befinden sich in den nachfolgenden Punkten sowie der Jahresabschlussdokumentation.

3.1 PENSIONSRÜCKSTELLUNGEN UND ÄHNLICHE VERPFLICHTUNGEN

PASSIVA	31.12.2021	31.12.2022	Veränderungen (+/-)
3.1 Pensionsrückstellungen u. ähnliche Verpflichtungen	**6.165.324,81 €**	**6.369.564,00 €**	**+204.239,19 €**

Die Bilanzposition 3.1 hat sich im Vergleich zum Haushaltsvorjahr um 204.239,19 EUR erhöht.

3.2 Rückstellungen für Altersteilzeit und ähnliche Maßnahmen

PASSIVA	31.12.2021	31.12.2022	Veränderungen (+/-)
3.2 Rückstellungen für Altersteilzeit u. ähnliche Maßnah.	153.910,38 €	181.235,54 €	+27.325,16 €

Die Bilanzposition 3.2 hat sich im Vergleich zum Haushaltsvorjahr um 27.325,16 EUR erhöht.
Die Berechnung dieser Rückstellungen sowie entsprechende Nachweise befinden sich in der Jahresabschlussdokumentation.

3.3 Rückstellungen für unterlassene Instandhaltung

Eine Rückstellung für unterlassene Instandhaltung hat die Gemeinde Hohenhameln nicht gebildet.

3.4 Rückstellungen für die Rekultivierung von Abfalldeponien

Eine Rückstellung für die Rekultivierung von Abfalldeponien hat die Gemeinde Hohenhameln nicht gebildet.

3.5 Rückstellungen für die Sanierung von Altlasten

Altlasten sind nicht vorhanden, sodass die Gemeinde Hohenhameln hierfür keine Rückstellung gebildet hat.

3.6 Rückstellungen im Rahmen des Finanzausgleichs und von Steuerschuldverhältnissen

PASSIVA	31.12.2021	31.12.2022	Veränderungen (+/-)
3.6 Rückstellungen im Rahmen des Finanzausgleichs etc.	162.126,00 €	0,00 €	-162.126,00 €

Die Bilanzposition 3.6 hat sich im Vergleich zum Haushaltsvorjahr um 162.126,00 € reduziert und resultiert aus der Auflösung der Rückstellung im Rahmen des Finanzausgleichs.

3.7 Rückstellungen für drohende Verpflichtungen aus Bürgschaften, Gewährleistungen und anhängigen Gerichtsverfahren

PASSIVA	31.12.2020	31.12.2021	Veränderungen (+/-)
3.7 Rückstellungen für drohende Verpflichtungen aus Bürgschaften, Gewährleisten und anhängigen Gerichtsv.	**0,00 €**	**0,00 €**	**0,00 €**

Die Bilanzposition 3.7 ist weiterhin auf 0,00 EUR, Buchungen im Haushaltsjahr 2022 auf dem Bilanzkonto fanden nicht statt.

3.8 Andere Rückstellungen

PASSIVA	31.12.2021	31.12.2022	Veränderungen (+/-)
3.8 Andere Rückstellungen	**47.900,00 €**	**0,00 €**	**-47.900,00 €**

Die Bilanzposition 3.8 hat sich im Vergleich zum Haushaltsvorjahr verändert, weil die Gemeinde Ilsede keine weitere Rechnungsstellung für den Ausbildungsverbund vorgelegt hat und somit die Rückstellung im Haushaltsjahr ergebniswirksam aufgelöst wurde.

4. Passive Rechnungsabgrenzung

PASSIVA	31.12.2021	31.12.2022	Veränderungen (+/-)
4.0 Passive Rechnungsabgrenzung	**164.411,32 €**	**179.550,31 €**	**+15.138,99 €**

Die Bilanzposition 4 hat sich im Vergleich zum Haushaltsvorjahr um 15.138,99 EUR erhöht.

6.8 Anlagen zum Anhang § 56 KomHKVO

6.8.1 Rechenschaftsbericht nach § 57 KomHKVO

Im Rechenschaftsbericht werden, den tatsächlichen Verhältnissen entsprechend, der Verlauf der Haushaltswirtschaft und die finanzwirtschaftliche Lage der Gemeinde dargestellt. Dabei wird eine Bewertung der Jahresabschlussrechnungen vorgenommen.

6.8.1.1 Allgemeine Angaben zur Gemeinde Hohenhameln

Die Geschichte der Gemeinde Hohenhameln

Der Name Hohenhameln ist vermutlich zurückzuführen auf „Hoher Hagen“, was „mit einer hohen Hecke eingefriedetes Gelände“ bedeutet.

Am 1. März 1974 wurden im Zuge der Gebietsreform in Niedersachsen die bis zu diesem Zeitpunkt selbstständigen Gemeinden Bierbergen, Bründeln, Clauen, Equord, Harber (bis dahin im Landkreis Burgdorf), Hohenhameln, Mehrum, Ohlum, Rötzum, Soßmar und Stedum (inkl. Siedlung Bekum) zur neugeschaffenen Einheitsgemeinde Hohenhameln zusammengefasst.

Nachdem die Gemeinde Bekum in den 1960er Jahren mit Stedum fusioniert worden war, verschwand deren Name für rund 50 Jahre von der politischen Landkarte. Seit der Gebietsreform der 1970er Jahre bildeten beide Dörfer die Ortschaft Stedum innerhalb der Gemeinde Hohenhameln. Erst zum 1. Januar 2016 wurde die Ortschaft in Stedum-Bekum umbenannt.

Gemeinderat

Der Gemeinderat besteht aus 25 Ratsfrauen und Ratsherren einschließlich Bürgermeister. Dies ist die festgelegte Anzahl für die Gemeindegröße zwischen 9001 und 10.000 Einwohnern. Die 24 Abgeordneten wurden durch die Kommunalwahl, die im Jahr 2021 stattfand, gewählt. Die aktuelle Amtszeit begann am 01.11.2021 und endet am 31.10.2026.

Die letzte Kommunalwahl ergab folgendes Ergebnis:

- **SPD:** 10 Sitze
- **CDU:** 8 Sitze
- **FDP:** 3 Sitze
- **Grüne:** 2 Sitze
- **Parteilos:** 1 Sitz

Der hauptamtliche Bürgermeister der Gemeinde Hohenhameln ist Uwe Semper (SPD).

Das Gemeindewappen



Das Wappen der Gemeinde Hohenhameln zeigt in Gold einen behelmten Kirchturm mit Spitzenkreuzen auf Kugeln (Dorfkirchturm). Das Wappen von Hohenhameln ist angelehnt an die beiden Türme der evangelischen Kirche in Hohenhameln.

Partnergemeinden

Die Gemeinde Hohenhameln hat folgende Partnergemeinden:

- Stadt Brandis, Sachsen

.Stadt Leuna mit der Ortschaft Kötzschau, Sachsen-Anhalt

- Gemeinde Loppersum, Niederlande

- Gemeinde Unislaw, Polen

6.8.1.2 Haushaltssatzung 2022

Aufgrund des § 112 des Niedersächsischen Kommunalverfassungsgesetz hat die Gemeindevertretung Hohenhameln in der Sitzung am 27.01.2022 die Haushaltssatzung sowie den Haushaltsplan für das Haushaltsjahr 2022 beschlossen.

Die Erträge und Aufwendungen wurden wie folgt festgesetzt:

Ergebnisplan	**Erträge -EUR-**	**Aufwendungen -EUR-**	**Jahresüberschuss (+)/- fehlbedarf (-) -EUR-**
Ordentliches Ergebnis	15.407.600	17.476.000	-2.068.400
Außerordentliches Ergebnis	2.070.000	0	+2.070.000
Jahresergebnis	**17.477.600**	**17.476.000**	**+1.600**

Die Einzahlungen und Auszahlungen wurden wie folgt festgesetzt:

Finanzplan	**Einzahlungen -EUR-**	**Auszahlungen -EUR-**	**Finanzüberschuss (+)/- fehlbetrag (-) -EUR-**
Laufende Verwaltungstätigkeit	14.658.700	16.461.900	-1.803.200
Investitionstätigkeit	8.940.700	8.461.500	+479.200
Finanzierungstätigkeit	0	485.100	-485.100

Der Gesamtbetrag der vorgesehenen Kreditaufnahmen für Investitionen und Investitionsförderungsmaßnahmen (Kreditermächtigung) wurde auf 0 EUR festgesetzt. Der Gesamtbetrag der Verpflichtungsermächtigungen wurde auf 3.075.000 EUR festgesetzt. Der Höchstbetrag, bis zu dem im Haushaltsjahr 2022 Liquiditätskredite zur rechtzeitigen Leistung

von Auszahlungen in Anspruch genommen werden dürfen, wurde auf 5.000.000 EUR festgesetzt.

Die **Steuersätze** werden durch die Haushaltssatzung 2022 wie folgt festgesetzt:

Grundsteuer A	570 v.H.
Grundsteuer B	570 v.H.
Gewerbesteuer	400 v.H.

Über- und außerplanmäßige Aufwendungen und Auszahlungen

Über- und außerplanmäßige Aufwendungen und Auszahlungen sind als unerheblich im Sinne des § 117 NKomVG anzusehen, wenn sie im Einzelfall 20.000,00 EUR nicht überschreiten. Eine Übersicht der über- und außerplanmäßigen Aufwendungen und Auszahlungen existiert nicht, da es keine über- und außerplanmäßigen Aufwendungen und Auszahlungen gegeben hat.

Übertragung und Begründung von Haushaltsermächtigungen gemäß § 20 Abs.3 KomHKVO

a) Investitionen

Buchungs	Ha	Betrag	Investitio	Konto	Übertrag	Beschreibung	Begründung
01.01.2023	2022	42.394,71	IV11140021	0720002	42.394,71	Vermögensgegenstände >1000€	Restbedarf 2023
01.01.2023	2022	48.591,64	IV12610004	0292002	44.451,25	Einbau Löschwasserbehälter	Restbedarf 2023
01.01.2023	2022	1.235.280,70	IV12610305	0252002	1.235.280,70	FGH Clauen	Restbedarf 2023
01.01.2023	2021	99.784,00	IV12610305	0252002	99.784,00	FGH Clauen	Restbedarf 2023
01.01.2023	2022	23.173,35	IV21110620	0720002	23.173,35	Schulmöbel	Restbedarf 2023
01.01.2023	2021	3.096.553,60	IV36511601	0222002	114.542,43	Kita Zauberwald	Restbedarf 2023
01.01.2023	2022	25.000,00	IV42110001	0040002	25.000,00	Investive Sportförderung	Restbedarf 2023 + 2024
01.01.2023	2022	3.000,00	IV42420720	0720002	1.964,50	Defibrillator	Restbedarf 2023
01.01.2023	2021	4.103.345,67	IV54110003	0350002	2.795.601,40	Baukosten Straßen, Wege, Plätze Allg.	Restbedarf 2023/24
01.01.2023	2021	79.221,04	IV54110401	0350002	79.221,04	Straßen Equord	Restbedarf 2023
01.01.2023	2021	344.768,17	IV54110604	0350002	2.467,59	Baukosten Hoher Weg III	Restbedarf 2023
01.01.2023	2021	2.790.181,56	IV54110608	0350002	102.096,75	Erschließung Am Schildbaum	Restbedarf 2023
01.01.2023	2021	1.951.432,64	IV54110609	0350002	1.677.663,56	Planung Gewerbegebiet Ost	Restbedarf 2023
01.01.2023	2021	75.000,00	IV54110612	0040002	71.067,26	Anteil MWK Hoher Weg	Resrbedarf 2024
01.01.2023	2022	180.634,21	IV54110613	0350002	180.634,21	Erneuerung Schützenstraße	Restbedarf 2023/24
01.01.2023	2022	10.000,00	IV54110704	0350002	513,48	Erschließung Mehrkamp	Restbedarf 2023
01.01.2023	2021	45.929,60	IV54111103	0350002	32.809,55	Planung/Erschließung Feldstraße	Restbedarf 2023
01.01.2023	2021	69.000,00	IV54210801	0040002	69.000,00	Radweg K41 Ohlum-Hohenhameln	Restbedarf; Abrechnung steht aus
01.01.2023	2022	275.400,89	IV55211001	0190002	7.406,11	Hochwasserschutz Soßmar Erwerb	Restbedarf 2023
01.01.2023	2021	16.500,00	IV57311013	0720002	11.275,21	Küche	Restbedarf 2023
01.01.2023	2021	10.000,00	IV57311114	0720002	9.652,76	Küche	Restbedarf 2023/24
01.01.2023	2022	172.111,75	IV57320024	0610002	172.111,75	Ersatz Fahrzeuge LKW	Restbedarf 2023/24
		14.697.303,53			**6.798.111,61**		

Bei der überwiegenden Anzahl der übertragenen Haushaltsreste handelt es sich um umfangreiche Baumaßnahmen (z.B. Straßen, Kindertagesstätte, Feuerwehr, Fahrzeuge), deren Herstellung üblicherweise mehrere Jahre dauert. In den vorliegenden Fällen wurden Planung und Baubeginn vor dem Rechnungsjahr 2022 begonnen und waren bis Ende des Haushaltsjahres noch nicht abgeschlossen.

6.8.1.3 Erläuterungen zur Ergebnisrechnung

Gemäß § 52 KomHKVO ist der Ergebnisrechnung ein Plan-Ist-Vergleich zwischen den Ist-Ergebnissen und den Ansätzen des Haushaltsjahres anzufügen.

Ordentliche Erträge

Erträge	Ergebnis 2021 -Euro-	Ergebnis 2022 -Euro-	Ansatz 2022 -Euro-	mehr (+)/ weniger (–) -Euro-
1	2	3	4	5
Ordentliche Erträge				
1. Steuern und ähnliche Abgaben	11.837.964,06	12.664.466,96	10.991.000,00	+1.673.466,96
2. Zuwendungen und allgemeine Umlagen	2.403.768,37	3.223.559,25	2.669.800,00	+553.759,25
3. Auflösungserträge aus Sonderposten	596.509,90	589.704,89	606.500,00	-16.795,11
4. sonstige Transfererträge	0,00	0,00	0,00	0,00
5. öffentlich-rechtliche Entgelte	149.934,59	263.482,97	276.500,00	-13.017,03
6. privatrechtliche Entgelte	379.313,93	486.424,90	289.700,00	+196.724,90
7. Kostenerstattungen und Kostenumlagen	124.122,14	318.849,48	119.800,00	+199.049,48
8. Zinsen und ähnliche Finanzerträge	35.103,67	9.063,68	26.000,00	-16.936.32
9. aktivierte Eigenleistungen	0,00	0,00	0,00	0,00
10. Bestandsveränderungen	0,00	0,00	0,00	0,00
11. sonstige ordentliche Erträge	369.719,68	501.282,13	428.300,00	+72.982,13
12. = Summe ordentliche Erträge	**15.896.436,34**	**18.056.834,26**	**15.407.600,00**	**+2.649.234,26**

Die Steuern und ähnlichen Abgaben wurden mit 10.991.000,00 EUR in dem Haushaltsplan 2022 angesetzt. Zum Stichtag per 31.12.2022 wurden +1.673.466,96 EUR Mehrerträge an Steuern und Abgaben eingenommen. Die Ursache liegt vor allem an der Wirtschaftsentwicklung und der positiven Entwicklung auf dem Arbeitsmarkt.
Die Erhöhung liegt insbesondere an der Gewerbesteuer mit 1.140.218,52 EUR über dem Planansatz. Des Weiteren wurden Mehrerträge in Höhe von 552.908,00 EUR bei dem Gemeindeanteil an der Einkommensteuer erzielt.

Die Gesamtsumme der Erträge unter dem Ertragskonto „Steuern und ähnliche Abgaben“ weist zum 31.12.2022 einen Betrag in Höhe von 12.664.466,96 EUR aus.

Bei den Zuwendungen und allgemeinen Umlagen wurden im Vergleich zur Haushaltsplanung 553.759,25 EUR Mehrerträge eingenommen. Die Zuweisung für laufende Zwecke vom Landkreis Peine sind gegenüber der Haushaltsplanung um 376.662,25 EUR gestiegen (Kita-Förderung).

Die Auflösungserträge aus Sonderposten entsprachen in der Haushaltsplanung 2022 606.500,00 EUR. Die Erträge beliefen sich auf 589.704,89 EUR.

Die öffentlich-rechtlichen Entgelten entsprachen in der Haushaltsplanung 2022 276.500,00 EUR. Die Erträge beliefen sich auf 263.482,97 EUR.

Im Bereich der privatrechtlichen Leistungsentgelte sind die Erträge im Vergleich zum Haushaltsplan 2022 um 196.724,90 EUR gestiegen. Dies resultiert im Wesentlichen aus dem Kontenbereich Mieten, hier insbesondere um Mieteinnahmen vom Landkreis Peine für Flüchtlingswohnungen.

In Bezug auf die Kostenerstattungen sowie den Kostenumlagen sind Mehrerträge zwischen der Haushaltsplanung und dem Bilanzstichtag in Höhe von +199.049,48 EUR zu verzeichnen, welche aus erhöhten Erstattungen vom Landkreis (Finanzzuweisung Mehraufwendungen Verwaltung Flüchtlingsunterkünfte).

Die Zinsen und ähnlichen Finanzerträge sind im Vergleich zum Haushaltsplan 2022 um 16.936,32 EUR gesunken. Ein Großteil der Mindererträge ergab sich aus dem reduzierten Zinssatz der Abgabenordnung.

Im Bereich der sonstigen ordentlichen Erträge sind Mehrerträge in Höhe von 72.982,13 EUR gegenüber der Haushaltsplanung 2022 zu verzeichnen, die überwiegend aus dem Saldo von Mehrerträgen von der Auflösung von Rückstellungen für den Finanzausgleich und Mindererträgen aus der Auflösung von Pensions- und Beihilferückstellungen resultieren.

Schlussendlich haben sich die ordentlichen Erträge im Vergleich zur Haushaltsplanung um 2.649.234,26 EUR auf 18.056.834,26 EUR erhöht.

Ordentliche Aufwendungen

Aufwendungen	Ergebnis 2021 -Euro-	Ergebnis 2022 -Euro-	Ansatz 2022 -Euro-	mehr (+)/ weniger (–) -Euro-
1	2	3	4	5
Ordentliche Aufwendungen				
13. Aufwendungen für aktives Personal	3.680.023,60	3.339.880,16	3.486.900,00	-147.019,84
14. Aufwendungen für Versorgung	169.185,00	21.747,19	0,00	+21.747,19
15. Aufwendungen für Sach- und Dienstleistungen	1.562.010,52	1.917.711,54	2.102.600,00	-184.888,46
16. Abschreibungen	873.758,68	991.127,06	853.700,00	+137.427,06
17. Zinsen und ähnliche Aufwendungen	48.296,56	62.211,85	51.300,00	+10.911,85
18. Transferaufwendungen	8.416.356,38	9.406.672,67	9.651.000,00	-244.327,33
19. sonstige ordentliche Aufwendungen	1.146.084,40	1.378.734,59	1.330.500,00	+48.234,59
20. = Summe ordentliche Aufwendungen	**15.895.715,14**	**17.118.085,06**	**17.476.000**	**-357.914,94**

Die Aufwendungen für das aktive Personal der Gemeinde Hohenhameln haben sich im Vergleich zum Haushaltsjahr 2021 um 340.143,44 EUR verringert, gegenüber der Haushaltsplanung 2022 wurden die eingeplanten Haushaltsmittel um 147.019,84 EUR unterschritten. Dies resultieren überwiegend aus der Nichtbesetzung der Stelle Wirtschaftsförderung und Langzeiterkrankungen.

Die Aufwendungen für Versorgung (z.B. Pensionsrückstellungen für Versorgungsempfänger) waren nicht planbar und führten zu Mehraufwendungen in Höhe von +21.747,19 EUR.

Die Aufwendungen für Sach- und Dienstleistungen haben sich im Vergleich zum Haushaltsansatz 2022 um 184.888,46 EUR verringert. Die Gemeinde Hohenhameln hat im Haushaltsjahr 2022 ihren Unterhaltungs- und Bewirtschaftungsaufwand reduziert.

Die bilanziellen Abschreibungen wurden in der Haushaltsplanung sorgfältig geschätzt, dennoch weicht die Schätzung um -137.427,06 EUR ab, die aufgrund von aktuelleren Planungsdaten resultieren.

Die Zinsen und ähnliche Aufwendungen haben den Haushaltsansatz 2022 um 10.911,85 EUR überschritten. Die Zinsaufwendungen setzen sich zusammen aus:

- Zinsen für Investitionskredite: 52.869,56 EUR
- Zinsen für Liquiditätskredite: 73,54 EUR
- Verzinsung der Gewerbesteuer: 9.268,75 EUR.

Die Transferaufwendungen haben sich gegenüber dem Haushaltsansatz 2022 um 244.327,33 EUR verringert. Die Zuschüsse an Betreiber der Kindertagesstätten etc. sind um 213.963,41 EUR gegenüber dem Plan des Haushaltsjahres gesunken.

Auch die sonstigen ordentlichen Aufwendungen sind im Vergleich zum Haushaltsansatz 2022 um 48.234,59 EUR gestiegen.

Schlussendlich haben sich ordentlichen Aufwendungen im Vergleich zur Haushaltsplanung um 357.914,94 EUR auf 17.118.085,06 EUR verringert.

Ordentliches Ergebnis

Erträge und Aufwendungen	Ergebnis 2021 -Euro-	Ergebnis 2022 -Euro-	Ansatz 2022 -Euro-	mehr (+)/ weniger (–) -Euro-
21. = Ordentliches Ergebnis (Ordentliche Erträge abzüglich ord. Aufwendungen) Jahresüberschuss (+) /Jahresfehlbetrag (-)	**+721,20**	**+938.749,20**	**-2.068.400,00**	**+3.007.149,20**

Das ordentliche Ergebnis hat sich im Vergleich zum Haushaltsansatz 2022 um 3.007.149,20 EUR verbessert. Die Erträge haben ausgereicht, um die Aufwendungen im Haushaltsverlauf 2022 decken zu können. Daher entsteht ein Jahresüberschuss des ordentlichen Ergebnisses in Höhe von 938.749,20 EUR.

Außerordentliches Ergebnis

Erträge und Aufwendungen	Ergebnis 2021 -Euro-	Ergebnis 2022 -Euro-	Ansatz 2022 -Euro-	mehr (+)/ weniger (–) -Euro-
22. Außerordentliche Erträge	195.088,99	1.253.191,05	2.070.000,00	-816.808,95
23. Außerordentliche Aufwendungen	7.318,00	83.663,32	0,00	+83.663,32
24. Außerordentliches Ergebnis	**187.770,99**	**1.169.527,73**	**2.070.000,00**	**-900.472,27**

Folgende außerordentliche Erträge und Aufwendungen wurden im Haushaltsjahr 2022 verbucht:

Nr.	Name	Bewegung
5311001	Erträge aus der Veräußer. v. Grundst. u. Gebäud. u	1.245.334,28
5312001	Erträge aus der Veräußer. v. bewegl. VG oberh.1000	7.312,56

5019001	Sonstige außergewöhnliche Erträge	21,28
5315001	Erträge aus der Veräußerung von immateriellen VG	0,00
5322001	Aufwend. a. d. Veräußer. v. bewegl. VG oberh. 1000	4.586,08

Das außerordentliche Ergebnis hat sich gegenüber dem Plan des Haushaltsjahres 2022 um 900.472,27 EUR verringert. Dies resultiert aus verringerten Grundstücksverkäufen, da das Baugebiet Am Schildbaum in Hohenhameln erst später als geplant erschlossen wurden.

Jahresergebnis

Erträge und Aufwendungen	Ergebnis 2021 -Euro-	Ergebnis 2022 -Euro-	Ansatz 2022 -Euro-	mehr (+) / weniger (–) -Euro-
= Jahresergebnis (Saldo ordentliches Ergebnis u. außerordentliches Ergebnis) Überschuss (+) / Fehlbetrag (-)	**+188.492,19**	**+2.108.276,93**	**+1.600,00**	**+2.106.676,93**

Das Jahresergebnis fällt mit 2.108.276,93 EUR im Vergleich zur Haushaltsplanung positiv aus. Das ordentliche Ergebnis fällt ebenfalls positiv aus und weist somit einen Jahresüberschuss in Höhe von 938.749,20 EUR aus. Das Jahresergebnis 2022 erhöht die ausgewiesene Nettoposition der Gemeinde Hohenhameln zum 31.12.2021 um 2.108.276,93 EUR auf 30.280.460,56 EUR.

Ermittlung der Netto-Abschreibung

Die bilanziellen Abschreibungen im Haushaltsjahr 2022 belaufen sich auf insgesamt 991.127,06 EUR. Dagegen stehen die Erträge aus der Auflösung der Sonderposten in Höhe von 589.704,89 EUR. Demzufolge ergibt sich eine Netto-Abschreibung von 401.422,17 EUR. Die Finanzierung der Abschreibungen im Jahresabschluss 2022 ist somit zu 40,50 % gewährleistet.

Kennzahlen der Ergebnisrechnung

Kennzahl	Betrag	Nenner	Ergebnis	Formel
Steuerquote[1]	12.664.466,96 €	17.118.085,06 €	**73,98%**	Steuererträge und ähnliche Abgaben * 100 / ordentliche Aufwendungen
Personalintensität[2]	3.339.880,16 €	17.118.085,06 €	**19,51%**	Personalaufwendungen * 100 / ordentliche Aufwendungen
Abschreibungsintensität[3]	991.127,06 €	17.118.085,06 €	**5,79%**	Jahresabschreibungen auf Sachvermögen und immaterielles Vermögen * 100 / ordentliche Aufwendungen
Transferaufwandsquote[4]	9.406.672,67 €	17.118.085,06 €	**54,95%**	Transferaufwendungen * 100 / ordentliche Aufwendungen
Zinslastquote[5]	62.211,85 €	17.118.085,06 €	**0,36%**	Zinsaufwendungen * 100 / ordentliche Aufwendungen
Reinvestitionsquote[6]	8.343.886,07 €	991.127,06 €	**841,86%**	Bruttoinvestition * 100 / Abschreibungen auf Sachvermögen und immaterielles Vermögen

[1]Die Steuerquote gibt an, zu welchem Teil sich die Gemeinde Hohenhameln im Haushaltsjahr „selbst" finanzieren kann. Die Kennzahl gibt dabei eine Tendenz an, inwieweit die Kommune in der Zukunft in der Lage ist, ihre Aufgaben aus eigener Kraft zu erfüllen. Dabei sind Verzerrungen wie Wertberichtigungen u. ä. zu berücksichtigen.

[2]Die „Personalintensität" gibt an, welchen Anteil die Personalaufwendungen an den ordentlichen Aufwendungen ausmachen. Die Kennzahl gibt Auskunft darüber, in welchem Umfang Mittel jetzt und voraussichtlich auch in der Zukunft für Personalausgaben gebunden sind und anderweitig nicht zur Verfügung stehen.

[3]Die Kennzahl zeigt an, in welchem Umfang die Kommune durch die Nutzung Vermögen belastet wird.

[4]Die Kennzahl „Transferaufwandsquote" stellt einen Bezug zwischen den Transferaufwendungen und die gesamten ordentlichen Aufwendungen her.

[5]Die Kennzahl „Zinslastquote" gibt die anteilsmäßige Belastung der Gemeinde Hohenhameln durch Zinsaufwendungen an. Hohe Zinslastquoten haben eingeschränkte Handlungsmöglichkeiten der Gemeinde im Haushaltsjahr und voraussichtlich auch in der Zukunft zu Folge.

[6]Die Kennzahl gibt an, ob die Investitionen im Haushaltsjahr ausgereicht haben, um den Wertverlust des Anlagevermögens durch Abschreibungen auszugleichen. Um eine dauerhafte Aufgabenerfüllung in gleicher Qualität zu gewährleisten, wird z. T. eine Quote von 100% für erstrebenswert gehalten. Bei einer Quote unter

100% werden geringere Neuinvestitionen getätigt, als durch Abschreibungen verbraucht werden. Im Ergebnis müssen die Abschreibungen gedeckt werden bzw. darf das Eigenkapital nicht sinken.

6.8.1.4 Erläuterungen zur Finanzrechnung

Gemäß § 52 KomHKVO ist der Finanzrechnung ein Plan-Ist-Vergleich zwischen den Ist-Ergebnissen 2022 und den Ansätzen des Haushaltsjahres 2022 anzufügen.

Die Finanzrechnung wird auch als Cashflow bezeichnet. Cashflow ist eine betriebswirtschaftliche Kenngröße. Er zeigt an, welche liquiden Mittel in der Kommune innerhalb einer Periode, hier das Haushaltsjahr 2022, zu- und abgeflossen sind. Die Finanzrechnung wird in drei Arten untergliedert:

- **Operativer Cashflow (= Saldo aus laufender Verwaltungstätigkeit)**
- **Cashflow aus Investitionstätigkeit (= Saldo aus Investitionstätigkeit)**
- **Cashflow aus Finanzierungstätigkeit (= Saldo aus Finanzierungstätigkeit)**

Operativer Cashflow zum 31.12.2022

Einzahlungen und Auszahlungen	Ergebnis 2021 -Euro-	Ergebnis 2022 -Euro-	Ansatz 2022 -Euro-	mehr (+) / weniger (–) -Euro-
1	2	3	4	5
Einzahlungen aus laufender Verwaltungstätigkeit				
1. Steuern und ähnliche Abgaben	11.842.511,12	12.021.481,94	10.991.000,00	+1.030.481,94
2. Zuwendungen und allgemeine Umlagen	2.354.370,94	3.199.420,33	2.669.800,00	+529.620,33
3. sonstige Transfereinzahlungen	0,00	0,00	0,00	0,00
4. öffentlich-rechtliche Entgelte	147.297,97	264.869,90	276.500,00	-11.630,10
5. privatrechtliche Entgelte	380.545,62	493.663,86	289.700,00	+203.963,86
6. Kostenerstattungen und Kostenumlagen	123.810,60	152.211,94	119.800,00	+32.411,94
7. Zinsen und ähnliche Einzahlungen	29.585,67	11.053,68	26.000,00	-14.946,32
8. Einzahlungen aus der Veräußerung geringwertiger Vermögensgegenstände	0,00	0,00	0,00	0,00
9. sonstige haushaltswirksame Einzahlungen	291.003,05	263.150,43	285.900,00	-22.749,57
10. = Summe der Einzahlungen aus laufender Verwaltungstätigkeit	**15.169.124,97**	**16.405.852,08**	**14.658.700,00**	**+1.747.152,08**
Auszahlungen aus laufender Verwaltungstätigkeit				
11. Auszahlungen für aktives Personal	2.875.210,66	3.066.649,71	3.326.500,00	-259.850,29
12. Auszahlung für Versorgung	0,00	0,00	0,00	0,00
13. Auszahlungen für Sach- und Dienstleistungen und für geringwertige Vermögensgegenstände	1.604.285,76	1.945.837,11	2.102.600,00	-156.762,89
14. Zinsen und ähnliche Auszahlungen	51.326,45	58.009,25	51.300,00	+6.709,25
15. Transferauszahlungen	8.544.577,77	9.529.555,18	9.651.000,00	-121.444,82
16. sonstige haushaltswirksame Auszahlungen	1.177.783,03	1.165.934,11	1.330.500,00	-164.565,89
17. = Summe der Auszahlungen aus laufender Verwaltungstätigkeit	14.253.183,67	15.765.985,36	16.461.900,00	-695.914,64

Einzahlungen und Auszahlungen	Ergebnis 2021 -Euro-	Ergebnis 2022 -Euro-	Ansatz 2022 -Euro-	mehr (+) / weniger (–) -Euro-
1	2	3	4	5
18. = Saldo aus laufender Verwaltungstätigkeit (=Zeilen 10 abzüglich Zeile 17)	**+915.941,30**	**+639.866,72**	**-1.803.200,00**	**+2.443.066,72**

Im laufenden Haushaltsjahr 2022 ist festzustellen, dass die Einzahlungen aus laufender Verwaltungstätigkeit im Gegensatz zum Planansatz um +1.747.152,08 EUR zugenommen haben.

Den größten Anteil daran haben die Einzahlungen aus Steuern und ähnlichen Abgaben, die den Ansatz um +1.030.481,94 EUR übersteigen und 12.021.481,94 EUR betragen. Die Begründungen zu Abweichungen wurden bereits in der Ergebnisrechnung erläutert.
Die Zuwendungen und allgemeinen Umlagen haben sich im Haushaltsjahr 2022 im Vergleich zur Haushaltsplanung um 529.620,33 EUR erhöht. Die Begründung zur Abweichung wurden bereits in der Ergebnisrechnung erläutert.

Die Auszahlungen aus laufender Verwaltungstätigkeit sind im Vergleich zum Haushaltsplan 2022 um 695.914,64 EUR geringer. Die Gemeinde Hohenhameln zahlte 259.850,29 EUR weniger im Vergleich zur Haushaltsplanung für das aktive Personal.
Die Auszahlungen für die Versorgung wurden im Haushaltsjahr 2022 nicht beplant und auch nicht bebucht.
Auch die Auszahlungen für Sach- und Dienstleistungen und für geringwertige Vermögensgegenstände verringerten sich im Plan/Ist – Vergleich um 156.762,89 EUR, was eine Einsparsumme im Haushaltsjahr darstellt. Die Begründung zur Abweichung wurden bereits in der Ergebnisrechnung erläutert.

Die Zinsen und ähnlichen Abgaben stiegen leicht im Vergleich zum Haushaltsansatz 2022 in Höhe von 6.709,25 EUR höher aus.

Die Transferauszahlungen sind im Vergleich zum Haushaltsansatz 2022 um 121.444,82 EUR geringer ausgefallen und betragen 9.529.555,18 EUR, die Begründung zur Abweichung wurden bereits in der Ergebnisrechnung erläutert.

Der Saldo aus laufender Verwaltungstätigkeit fällt mit 639.866,72 EUR positiv aus. Die Haushaltsplanung 2022 prognostizierte sogar ein Fehlbetrag in Höhe von -1.803.200,00 EUR. Das Ergebnis verbesserte sich somit um +2.443.066,72 EUR, was eine erfreuliche Nachricht ist.

Cashflow aus Investitionstätigkeit zum 31.12.2022

Einzahlungen und Auszahlungen	Ergebnis 2021 -Euro-	Ergebnis 2022 -Euro-	Ansatz 2022 -Euro-	mehr (+)/ weniger (–) -Euro-
1	2	3	4	5
Einzahlungen für Investitionstätigkeit				
19. Zuwendungen für Investitionstätigkeit	267.844,23	1.190.154,28	3.575.700,00	-2.385.545,72
20. Beiträge u.ä. Entgelte für Investitionstätigkeit	274.476,78	1.296.908,67	1.825.000,00	-528.091,33
21. Veräußerung von Sachvermögen	320.292,09	1.251.495,04	3.540.000,00	-2.288.504,96
22. Finanzvermögensanlagen	0,00	0,00	0,00	0,00
23. Sonstige Investitionstätigkeit	0,00	0,00	0,00	0,00
24. = Summe der Einzahlungen aus Investitionstätigkeit	**862.613,10**	**3.738.557,99**	**8.940.700,00**	**-5.202.142,01**
Auszahlungen für Investitionstätigkeit				
25. Erwerb von Grundstücken und Gebäuden	85.681,42	65.297,26	1.492.500,00	-1.427.202,74
26. Baumaßnahmen	2.492.192,21	7.712.372,58	5.970.000,00	+1.742.372,58
27. Erwerb von beweglichem Sachvermögen	163.595,62	566.216,23	659.000,00	-92.783,77
28. Erwerb von Finanzvermögensanlagen	0,00	0,00	0,00	0,00
29. Aktivierbare Zuwendungen	393.090,00	0,00	340.000,00	-340.000,00
30. Sonstige Investitionstätigkeit	0,00	0,00	0,00	0,00

Einzahlungen und Auszahlungen	Ergebnis 2021 -Euro-	Ergebnis 2022 -Euro-	Ansatz 2022 -Euro-	mehr (+)/ weniger (–) -Euro-
1	2	3	4	5
31. = Summe der Auszahlungen aus Investitionstätigkeit	**3.134.559,25**	**8.343.886,07**	**8.461.500,00**	**-117.613,93**
32. Saldo aus Investitionstätigkeit (Summe Einzahlungen abzüglich Summe Auszahlungen für Investitionstätigkeit)	**-2.271.946,15**	**-4.605.328,08**	**+479.200,00**	**-5.084.528,08**

Die Gemeinde Hohenhameln erhielt im laufenden Haushaltsjahr 2022 erheblich weniger Einzahlungen aus Investitionstätigkeit, als im Haushaltsplan veranschlagt wurden.
Die Zuwendungen für Investitionstätigkeit betrugen im Haushaltsjahr 1.190.154,28 EUR und verringerten sich gegenüber der Planung um -2.385.545,72 EUR, weil die Maßnahmen nicht abschließend umgesetzt werden konnten.
Die Beiträge und ähnliche Entgelte betrugen 1.296.908,67 EUR und verringerten sich im Haushaltsjahr gegenüber der Planung um -528.091,33 EUR.
Im Haushaltsjahr wurde Sachvermögen in Höhe von 1.251.495,04 EUR veräußert, was eine Verringerung gegenüber der Planung von 2.288.504,96 EUR bedeutet. Geplante Grundstücksverkäufe konnten nicht umgesetzt werden.

Einzahlungen und Auszahlungen	Ergebnis 2021 -Euro-	Ergebnis 2022 -Euro-	Ansatz 2022 -Euro-	mehr (+)/ weniger (–) -Euro-
33. Finanzmittel-Überschuß/-Fehlbetrag (Summen Zeile 18 und 32)	**-1.356.004,85**	**-3.965.461,36**	**-1.324.000,00**	**-2.641.461,36**

Der Finanzmittelüberschuss beträgt für das Haushaltsjahr 2022 -13.965.461,36 EUR und hat sich somit gegenüber der Haushaltsplanung um 2.641.461,36 EUR verschlechtert.

Cashflow aus Finanzierungstätigkeit zum 31.12.2022

Einzahlungen und Auszahlungen	Ergebnis 2021 -Euro-	Ergebnis 2022 -Euro-	Ansatz 2022 -Euro-	mehr (+)/ weniger (–) -Euro-
Ein-, Auszahlungen aus Finanzierungstätigkeit				
34. Einzahlungen aus Finanzierungstätigkeit, Aufnahme von Krediten und inneren Darlehen für Investitionstätigkeit	2.700.000,00	4.400.000,00	0,00	+4.400.000,00
35. Auszahlungen aus Finanzierungstätigkeit, Tilgung von Krediten und Rückzahlung von inneren Darlehen f. Investitionstätigkeit	374.411,40	485.014,01	485.100,00	-85,99
36 Saldo aus Finanzierungstätigkeit (Saldo aus Zeile 34 und 35)	**2.325.588,60**	**3.914.985,99**	**-485.100,00**	**+4.400.085,99**

Die Außenfinanzierungstätigkeit mit den Eigen- und Fremdkapitalgebern offenbart, in welcher Höhe langfristige Finanzmittel zusätzlich aufgenommen oder an die Kapitalgeber zurückgezahlt wurden.

Die Gemeinde Hohenhameln nahm im laufenden Haushaltsjahr 2022 einen Kredit in Höhe von 4.400.00,00 EUR auf, dies resultierte aus der Übertragung einer nicht in Anspruch genommenen Kreditermächtigung aus dem Jahr 2021 und diente der Umsetzung der investiven Haushaltsreste. Die Tilgungen der Kredite belaufen sich im Haushaltsjahr 2022 auf 485.014,01 EUR. Daher weist die Gemeinde Hohenhameln zum 31.12.2022 einen positiven Cashflow aus Finanzierungstätigkeit in Höhe von +3.914.985,99 EUR auf.

Endbestand an Zahlungsmitteln zum 31.12.2022

Einzahlungen und Auszahlungen	Ergebnis 2021 -Euro-	Ergebnis 2022 -Euro-	Ansatz 2022 -Euro-	mehr (+)/ weniger (–) -Euro-
37. Finanzierungsmittelbestand (Saldo aus Zeile 33 und 36)	**969.583,75**	**-50.475,37**	**-1.809.100,00**	**+1.758.624,63**
38. haushaltsunwirksame Einzahlungen (u.a. Geldanlagen, Liquiditätskredite)	78.463,86	41.175,06	0,00	+41.175,06
39. haushaltsunwirksame Auszahlungen (u.a. Geldanlagen, Liquiditätskredite)	61.517,63	67.463,77	0,00	+67.463,77
40. Saldo aus haushaltsunwirksamen Vorgängen (Zeile 38 und Zeile 39)	**16.946,23**	**-26.288,71**	**0,00**	**-26.288,71**
41. +/- Anfangsbestand an Zahlungsmitteln zu Beginn des Jahres	**0,00**	**219.211,79**	**-219.211,00**	**+0,79**
42. = Endbestand an Zahlungsmitteln (Liquide Mittel am Ende des Jahres) (Summe aus Zeilen 37, 40 und 41)	**219.211,79**	**+142.447,71**		

Der Finanzierungsmittelbestand der Gemeinde Hohenhameln beträgt im Haushaltsjahr 2022 -50.475,37 EUR und hat sich somit gegenüber der Planung in Höhe von -1.809.100,00 EUR um +1.758.624,63 verbessert. Der Saldo aus haushaltsunwirksamen Vorgängen in Höhe von -26.288,71 EUR mindert den Finanzierungsmittelbestand. Durch die Verrechnung mit dem Endbestand an Zahlungsmitteln am Ende des Vorjahres (+219.211,79 EUR) beträgt der Endbestand an Zahlungsmitteln des Rechnungsjahres +142.447,71 EUR.

Die Analyse der Finanzlage erlaubt Aussagen über die finanzielle Stabilität und Liquidität der Gemeinde Hohenhameln. Erkenntnisse über die Finanzlage der Gemeinde ergeben sich vor allem aus der Passivseite der Bilanz, und zwar zur Kapitalstruktur, horizontalen Bilanzstruktur sowie der Zahlungsströme. Den Schwerpunkt bildet dabei die Analyse des Verhältnisses von Eigenkapital (sog. Nettoposition) zum Fremdkapital. Außerdem wird die Struktur der einzelnen Eigenkapital- sowie Fremdkapitalbestandteile beleuchtet.

	Kapitalstruktur	IST 01.01.2022		**IST 31.12.2022**		Veränderung
		EUR	%	**EUR**	**%**	EUR
	Reinvermögen	14.753.793,56		14.753.793,56		0,00
+	Rücklagen Überschüsse ordentlich	26.816,26		27.537,46		721,20
+	Rücklagen Überschüsse außerordentlich	956.417,66		1.144.188,65		187.770,99
+	Zweckgebundene Rücklagen	0,00		0,00		0,00
+	Sonstige Rücklagen	0,00		0,00		0,00
+	Fehlbeträge aus Vorjahren	0,00		0,00		0,00
+	Jahresüberschuss/Jahresfehlbetrag	188.492,19		2.108.276,93		1.919.784,74
+	Sonderposten	10.184.545,92		12.246.663,96		2.062.118,04
=	**Bilanzielles Eigenkapital**	**26.110.065,59**	66,7	**30.280.460,56**	63,4	**4.170.394,97**
	Schulden	6.323.977,57		10.723.515,98		4.399.538,41
+	Rückstellungen	6.529.261,19		6.550.799,54		21.538,35
+	Rechnungsabgrenzungsposten	164.411,32		179.550,31		15.138,99
=	**Fremdkapital**	**13.017.650,08**	33,3	**17.453.865,83**	36,6	**4.436.215,75**
	Strukturbilanzsumme	**39.127.715,67**	100,0	**47.734.326,39**	100,0	**8.606.610,72**

Festzuhalten ist, dass die Passivseite der Bilanz zum 31.12.2022 aus 36,6% Fremdkapital besteht (+3,3%). Dagegen werden 63,4 % als Eigenkapital ausgewiesen (-3,3%). Die Kapitalstruktur der Gemeinde Hohenhameln hat sich gegenüber dem Haushaltsvorjahr prozentual verschlechtert.

Die stärkere Zunahme des Eigenkapitals gegenüber dem Fremdkapital um 4.170.394,97 EUR zeigt eine positive Entwicklung für die Gemeinde Hohenhameln.

Das positive Ergebnis des Haushaltsjahres in Höhe von +2.108.276,93 EUR und die Erhöhung der Sonderposten um +2.062.118,04 EUR waren für die Erhöhung des Eigenkapitals entscheidend.

Die Zunahme des Fremdkapitals im Haushaltsjahr 2022 wurde durch die Neuaufnahme von Krediten um +4.399.538,41 EUR, der Zunahme der Rückstellungen in Höhe von 21.538,35 EUR sowie des vermehrten Rechnungsabgrenzungspostens in Höhe von nun 179.550,31 EUR verursacht.

6.8.1.5 Vermögensstruktur

Das Vermögen im Sinne der Doppik umfasst zum einen alle immateriellen Vermögensgegenstände, das Sachvermögen und die Finanzanlagen (ohne Forderungen), die sich im wirtschaftlichen Eigentum der Gemeinde Hohenhameln befinden. Zum anderen zählen die Forderungen, die Liquiden Mittel und die aktiven Rechnungsabgrenzungsposten zum Vermögen der Gemeinde.

Folgende Vermögensstruktur wird zum 31.12.2022 ausgewiesen:

	Vermögensstruktur	IST 01.01.2022		**IST 31.12.2022**		Veränderung
		EUR	%	**EUR**	**%**	EUR
	Immaterielle Vermögensgegen-	38.861.232,34		47.547.086,05		8.685.853,71
	stände, Sachanlagen u. Finanzanlagen					
=	**Anlagenwerte**	**38.861.232,34**	97,6	**47.547.086,05**	95,6	**8.685.853,71**
	Forderungen	693.627,77		2.010.613,32		1.316.985,55
+	Liquide Mittel	219.211,79		142.447,71		-76.764,08
+	und Rechnungsabgrenzungsposten	47.271,54		44.792,63		-2.478,91
	Umlaufvermögen und					
=	**Rechnungsabgrenzungsposten**	**960.111,10**	2,4	**2.197.853,66**	4,4	**1.237.742,56**
	Strukturbilanzsumme	**39.821.343,44**	100,0	**49.744.939,71**	100,0	**9.923.596,27**

Das Anlagevermögen umfasst all diejenigen Vermögensgegenstände, die dazu bestimmt sind, dauerhaft dem Verwaltungsbetrieb zu dienen (sog. Gebrauchsgüter). Das Anlagevermögen hat sich im Vergleich zum Vorjahr um 2,0 % auf 95,6 % verringert. Insgesamt ist das Anlagevermögen um 8.685.853,71 EUR angewachsen.

Das Anlagevermögen stellt sich wie folgt dar:

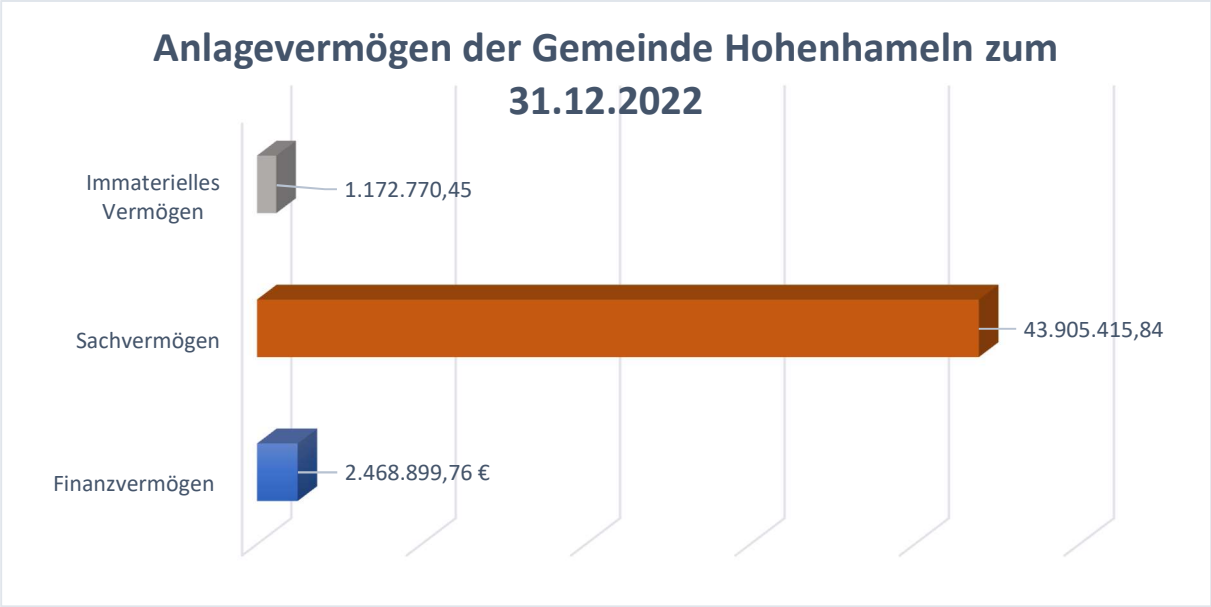

Dagegen sind die Forderungen, die Liquiden Mittel und die aktiven Rechnungsabgrenzungsposten um 2,0% gestiegen. Es entsteht ein Umlaufvermögen von 2.197.853,66 EUR, was insgesamt 4,4 % der Strukturbilanzsumme ausmacht. Grund dafür ist im Wesentlichen die Zunahme der Forderungen von 1.316.985,55 EUR.

Die größte Position des Anlagevermögens stellt das Sachvermögen der Gemeinde Hohenhameln dar. Der Anteil des Anlagevermögens am Gesamtvermögen wird in der Kennzahl Anlagenintensität ausgewiesen. Eine hohe Anlageintensität beinhaltet ein höheres Risiko, da die Gemeinde bei Marktveränderungen i.d.R. nicht so schnell darauf reagieren kann. Es könnte Kapital im Anlagevermögen langfristig gebunden sein. Damit verliert die Kommune an Flexibilität, um sich an neue Marktbedingungen, die evtl. andere Anlagegüter erfordern, anzupassen.

6.8.1.6 Kennzahlen

Unter Heranziehung der Schlussbilanz per 31.12.2022 ergeben sich die nachstehend aufgeführten Bilanzkennzahlen. Um einen Vergleich erwirken zu können, sind die Bilanzkennzahlen den Vorjahreswerten gegenübergestellt.

- **Eigenkapitalquote**

Die Kennzahl „Eigenkapitalquote“ misst den Anteil des „wirtschaftlichen Eigenkapitals“ am gesamten bilanzierten Kapital (Gesamtkapital) auf der Passivseite der kommunalen Bilanz. In Niedersachsen wird das Eigenkapital als Nettoposition ausgewiesen.
Die Eigenkapitalquote sinkt im Vergleich zum Vorjahr um 2,92 %.

Formel: Nettoposition * 100 / Bilanzsumme

Eigenkapitalquote I	Schlussbilanz 31.12.2021	Schlussbilanz 31.12.2022
Eigenkapital (ohne Sonderposten)	15.925.519,67 €	18.033.796,60 €
Bilanzsumme	39.127.715,67 €	47.734.326,39 €
Kennzahl	**40,70%**	**37,78%**

- **Fremdkapitalquote**

Die Fremdkapitalquote zeigt den Anteil des Fremdkapitals (Schulden, Rückstellungen und passive Rechnungsabgrenzungsposten) am Gesamtkapital einer Kommune. Sie dient dazu, das Kapitalrisiko zu beurteilen. Das heißt, dass bei steigendem kurz-, mittel- oder langfristigem Fremdkapital auch die Neuaufnahme von Krediten schwieriger werden kann oder das Risiko der Kündigung von Krediten steigt.

Die Fremdkapitalquote steigt im Vergleich zum Vorjahr um 3,34 %.

Formel: Fremdkapital / Bilanzsumme

Fremdkapitalquote	Schlussbilanz 31.12.2021	Schlussbilanz 31.12.2022
Fremdkapital	12.853.238,76 €	17.274.315,52 €
Bilanzsumme	39.127.715,67 €	47.734.326,39 €
Kennzahl	**32,85%**	**36,19%**

- **<u>Kreditverschuldungsgrad</u>**

Der Kreditverschuldungsgrad zeigt die Relation zur Nettoposition an und gibt damit Auskunft über die Finanzierungsstruktur. Allgemein gilt, je niedriger umso besser. Im Vergleich zum Vorjahr ist der Verschuldungsgrad um 9,74 % gestiegen. Die Gemeinde Hohenhameln hat im Haushaltsjahr 2022 Kreditschulden aufgebaut sowie Eigenkapital aufgebaut.

Formel: Kreditschulden / Nettoposition

Kreditverschuldungsgrad	Schlussbilanz 31.12.2021	Schlussbilanz 31.12.2022
Geldschulden	6.045.410,42 €	9.960.396,41 €
Eigenkapital	26.110.065,59 €	30.280.460,56 €
Kennzahl	**23,15%**	**32,89%**

- **Pro-Kopf-Verschuldung**

Die Pro-Kopf-Verschuldung ergibt sich aus den Geldschulden und der Einwohnerzahl zum 31.12.2022.

Durch die Aufnahme von Krediten erhöht sich der Verschuldungsgrad. Grundsätzlich gilt je höher der Verschuldungsgrad, desto abhängiger ist die Gemeinde Hohenhameln von Gläubigern. Die Pro-Kopf-Verschuldung erhöhte sich im Vergleich zum Vorjahr um 427,03 EUR/Einwohner auf 1.070,09 EUR/Einwohner. Der Grund dafür sind die neu aufgenommenen Geldschulden.

Formel: Geldschulden / Einwohner

Pro-Kopf-Verschuldung	Schlussbilanz 31.12.2021	Schlussbilanz 31.12.2022
Geldschulden	6.045.410,42 €	9.960.396,41 €
Einwohnerzahl	9.401	9.308
Kennzahl	**643,06 €**	**1.070,09 €**

- **Liquidität 1. Grades:**

Die Zahlungsfähigkeit der Gemeinde Hohenhameln ist negativ zu bewerten. Die kurzfristigen Verbindlichkeiten übersteigen die zur Verfügung stehenden liquiden Mittel. Daher besteht ein Risiko der Zahlungsunfähigkeit. Die Liquidität 1. Grades sollte über 100,00 % liegen. Zum 31.12.2022 beträgt die Kennzahl 9,8 %. Die Minderung zum Vorjahr um 18,9 % resultiert aus dem im Haushaltsjahr vermehrten Fremdkapital und der Abnahme der liquiden Mittel.

Formel: Liquide Mittel / Kurzfristiges Fremdkapital ≤ 1 Jahr (siehe Schuldenübersicht)

Liquidität 1.Grades	Schlussbilanz 31.12.2021	Schlussbilanz 31.12.2022
kurzfristiges Fremdkapital < 1 Jahr	763.580,99 €	1.451.730,46 €
Liquide Mittel	219.211,79 €	142.447,71 €
Kennzahl	**28,7%**	**9,8%**

- **Anlagendeckungsgrad I:**

Die Kennzahl „Anlagendeckungsgrad I“ gibt an, wie viel Prozent des Anlagevermögens langfristig finanziert sind. Langfristiges Vermögen soll auch langfristig finanziert werden. Der Anlagendeckungsgrad I zeigt den Grad der Finanzierung des Anlagevermögens durch die Nettoposition. Im Vergleich mit dem Vorjahr verringert sich der Anlagedeckungsgrad I um 2,07 %, da sowohl das Eigenkapital als auch das Anlagevermögen deutlich gestiegen sind.

Formel: Nettoposition * 100 / Anlagevermögen

Anlagendeckungsgrad I	Schlussbilanz 31.12.2021	Schlussbilanz 31.12.2022
Eigenkapital	26.110.065,59 €	30.280.460,56 €
Anlagevermögen	37.709.318,13 €	45.078.186,29 €
Kennzahl	**69,24%**	**67,17%**

- **Anlagendeckungsgrad II (goldene Bilanzregel):**

Das Anlagevermögen stellt in der Gemeinde Hohenhameln langfristiges Vermögen dar. Es muss durch Eigenkapital und langfristiges Fremdkapital finanziert werden. Die goldene Bilanzregel besagt, dass diese Kennzahl mindestens 100 % betragen sollte. Die Gemeinde Hohenhameln hat die goldene Bilanzregel mit 94,14 % zum 31.12.2022 nicht erfüllt.

Formel: (Nettoposition + langfristiges Fremdkapital) * 100 / Anlagevermögen

Anlagendeckungsgrad II	Schlussbilanz 31.12.2021	Schlussbilanz 31.12.2022
Eigenkapital + langfristiges Fremdkapital (Rückstellungen für Pensionen und ATZ und Verb. > 5 Jahre)	36.043.450,00 €	42.435.256,74 €
Anlagevermögen	37.709.318,13 €	45.078.186,29 €
Kennzahl	**95,58%**	**94,14%**

- **Anlagendeckungsgrad III:**

Bei der Berechnung der Kennzahl werden dem Anlagevermögen und dem langfristigen Finanzvermögen, die langfristigen Passivposten der Nettoposition und dem langfristigen Fremdkapital gegenübergestellt. Auch diese Kennzahl sollte über 100 % liegen. Zum 31.12.2022 hat die Gemeinde Hohenhameln auch diese goldene Bilanzregel mit 94,13 % nicht erfüllt.

Formel: (Nettoposition + langfristiges Fremdkapital) * 100 / Anlagevermögen + langfristiges Umlaufvermögen

Anlagendeckungsgrad III	Schlussbilanz 31.12.2021	Schlussbilanz 31.12.2022
Eigenkapital + langfristiges Fremdkapital (Rückstellungen für Pensionen und ATZ und Verb. > 5 Jahre)	36.043.450,00 €	42.435.256,74 €
Anlagevermögen + langfristiges Umlaufvermögen (Ford. > 5 Jahre + Vorräte)	37.713.549,74 €	45.082.417,90 €
Kennzahl	**95,57%**	**94,13%**

Zum Jahresabschluss 2021 weist die Gemeinde eine Anlagenintensität von 94,44 % aus. Im Vergleich zum Vorjahr ist die Kennzahl um 1,93 % gesunken.

Anlagenintensität	Schlussbilanz 31.12.2021	Schlussbilanz 31.12.2022
Anlagevermögen	37.709.318,13 €	45.078.186,29 €
Bilanzsumme	39.127.715,67 €	47.734.326,39 €
Kennzahl	**96,37%**	**94,44%**

Eine hohe Anlagenintensität – d.h. ein hoher Anteil des Anlagevermögens am Gesamtvermögen – bedeutet:

- eine hohe langfristige Kapitalbindung und
- hohe Fixkosten in Form der Abschreibungen

- **Kennzahl des ordentlichen Ergebnisses:**

Der Ausgleich des ordentlichen Ergebnisses gilt als bedeutendste Kerngröße zur Beurteilung der Generationsgerechtigkeit. Für das Haushaltsjahr 2022 ist die Kennzahl des ordentlichen Ergebnisses positiv, sodass davon ausgegangen werden kann, dass die Generationsgerechtigkeit eingehalten wird.

Formel: ordentliches Ergebnis / Einwohnerzahl

Ordentliches Ergebnis	Schlussbilanz 31.12.2021	Schlussbilanz 31.12.2022
Ordentliches Ergebnis	721,20 €	938.749,20 €
Einwohnerzahl	9.401	9.308
Kennzahl	**0,08 €**	**100,85 €**

- **Finanzergebnis aus der laufenden Verwaltungstätigkeit**

Die Gemeinde Hohenhameln konnte die Auszahlungen aus laufender Verwaltungstätigkeit durch die Einzahlungen decken. Es gab ein positives Finanzergebnis im Haushaltsjahr 2022. Die Gemeinde hat somit Handelsspielräume, um zukünftig notwendige Investitionen ganz oder teilweise aus Eigenmitteln zu finanzieren.

Formel: Einzahlungen – Auszahlungen aus laufender Verwaltungstätigkeit / Einwohnerzahl

Finanzergebnis aus laufender Verwaltungstätigkeit	**Schlussbilanz 31.12.2021**	**Schlussbilanz 31.12.2022**
Einzahlungen - Auszahlungen aus laufender Verwaltungstätigkeit	915.941,30 €	639.866,72 €
Einwohnerzahl	9.401	9.308
Kennzahl	**97,43 €**	**68,74 €**

Kennzahlenvergleich im Vergleich zum Vorjahr:

Kennzahlenvergleich	31.12.2021	31.12.2022	Beurteilung:
Eigenkapitalquote I:	40,70%	37,78%	↓
Eigenkapitalquote II:	66,73%	63,44%	↓
Fremdkapitalquote:	32,85%	36,19%	↓
Pro-Kopf-Verschuldung:	643,06 €	1.070,09 €	↓
Kreditverschuldungsgrad:	23,15%	32,89%	↓
Liquidität 1. Grades:	28,70%	9,80%	↓
Anlagendeckungsgrad I:	69,24%	67,17%	↓
Anlagendeckungsgrad II:	95,58%	94,14%	↓
Anlagendeckungsgrad III:	95,57%	94,13%	↓
Anlagenintensität I:	96,37%	94,44%	↓
ordentliches Ergebnis:	721,20 €	938.749,20 €	↑
Finanzergebnis aus laufender Verwaltungs-tätigkeit	915.941,30 €	639.866,72 €	↓

6.8.1.7 Vorgänge von besonderer Bedeutung, die nach dem Schluss des Haushaltsjahres eingetreten sind

Vorgänge von besonderer Bedeutung, die nach dem Schluss des Haushaltsjahres 2022 eingetreten sind, liegen nicht vor.

6.8.1.8 Zu erwartende mögliche finanzwirtschaftliche Risiken für die Aufgabenerfüllung von besonderer Bedeutung

Die Erstellung des Jahresabschlusses erfolgt mit zeitlichem Verzuge, daher sind die Erläuterungen auf das gebotene Mindestmaß heruntergesetzt.

6.8.2. Anlagenübersicht nach § 57 Abs. 2 KomHKVO

Anlagenübersicht gem. § 57 Abs. 2 KomHKVO

Gemeinde Hohenhameln

Nr. Bezeichnung	Stand am 31.12. des Vorjahres	Zugänge im Haushaltsjahr	Abgänge im Haushaltsjahr	Umbuchungen im Haushaltsjahr	Stand am 31.12. des Haushaltsjahres	Abschreibungen Stand am 31.12. des Vorjahres	Abschreibungen im Haushaltsjahr	Auflösungen[1]	Zuschreibungen im Haushaltsjahr	Umbuchungen im Haushaltsjahr	Abschreibungen Stand am 31.12. des Haushaltsjahres	Buchwerte am 31.12. des Haushaltsjahres	Buchwerte am 31.12. des Vorjahres
1. Immaterielle Vermögensgegenstände[1]	**1.793.808,25**	**1.917,03**	**0,00**	**0,00**	**1.795.725,28**	**-555.957,26**	**-66.997,57**	**0,00**	**0,00**	**0,00**	**-622.954,83**	**1.172.770,45**	**1.237.850,99**
1.2 Lizenzen	78.966,93	1.917,03	0,00	0,00	80.883,96	-16.740,28	-9.813,66	0,00	0,00	0,00	-26.553,94	54.330,02	62.226,65
1.4 Geleistete Investitionszuweisungen und -zuschüsse	1.714.841,32	0,00	0,00	0,00	1.714.841,32	-539.216,98	-57.183,91	0,00	0,00	0,00	-596.400,89	1.118.440,43	1.175.624,34
2. Sachvermögen[1] (ohne Vorräte und geringwert. Verm.gegenst.)	**49.821.761,12**	**8.472.313,67**	**-167.590,25**	**0,00**	**58.126.484,54**	**-13.350.293,98**	**-894.224,74**	**23.450,02**	**0,00**	**0,00**	**-14.221.068,70**	**43.905.415,84**	**36.471.467,14**
2.1 Unbebaute Grundstücke und grundstücksgleiche Rechte	3.499.703,97	55.717,33	-137.903,72	58.054,60	3.475.572,18	0,00	0,00	0,00	0,00	0,00	0,00	3.475.572,18	3.499.703,97
2.2 Bebaute Grundstücke und grundstücksgleiche Rechte	13.029.499,73	3.408,44	-105,00	3.003.784,37	16.036.587,54	-3.497.349,03	-157.092,70	0,00	0,00	0,00	-3.654.441,73	12.382.145,81	9.532.150,70
2.3 Infrastrukturvermögen	22.542.456,09	12.922,03	-1.545,43	3.112.688,61	25.666.521,30	-7.559.136,94	-540.785,01	0,00	0,00	0,00	-8.099.921,95	17.566.599,35	14.983.319,15
2.4 Bauten auf fremden Grundstücken	1.236.605,89	0,00	0,00	0,00	1.236.605,89	-230.581,41	-13.820,00	0,00	0,00	0,00	-244.401,41	992.204,48	1.006.024,48
2.6 Maschinen und technische Anlagen, Fahrzeuge	1.924.362,66	37.800,65	-22.931,00	-1.497,10	1.937.735,21	-1.137.063,01	-91.693,49	22.931,00	0,00	0,00	-1.205.825,50	731.909,71	787.299,65
2.7 Betriebs- und Geschäftsausstattung	1.410.872,38	287.845,46	-5.105,10	71.907,69	1.765.520,43	-926.163,59	-90.833,54	519,02	0,00	0,00	-1.016.478,11	749.042,32	484.708,79
2.9 Geleistete Anzahlungen, Anlagen im Bau	6.178.260,40	8.074.619,76	0,00	-6.244.938,17	8.007.941,99	0,00	0,00	0,00	0,00	0,00	0,00	8.007.941,99	6.178.260,40
3. Finanzvermögen[1] (ohne Forderungen)	**458.286,44**	**0,00**	**0,00**	**0,00**	**458.286,44**	**0,00**	**0,00**	**0,00**	**0,00**	**0,00**	**0,00**	**458.286,44**	**458.286,44**
3.2 Beteiligungen	456.986,44	0,00	0,00	0,00	456.986,44	0,00	0,00	0,00	0,00	0,00	0,00	456.986,44	456.986,44
3.9 Durchlaufende Posten und sonstige Vermögensgegenstände	1.300,00	0,00	0,00	0,00	1.300,00	0,00	0,00	0,00	0,00	0,00	0,00	1.300,00	1.300,00
Insgesamt	**52.073.855,81**	**8.474.230,70**	**-167.590,25**	**0,00**	**60.380.496,26**	**-13.906.251,24**	**-961.222,31**	**23.450,02**	**0,00**	**0,00**	**-14.844.023,53**	**45.536.472,73**	**38.167.604,57**

1) Gliederung richtet sich nach der Bilanz

6.8.3 Schuldenübersicht nach § 57 Abs. 3 KomHKVO

Jahresabschluss 2022

Schuldenübersicht gem. § 57 Abs. 3 KomHKVO

Gemeinde Hohenhameln

Rubriken nr.	Art der Schulden 1)	Gesamtbetrag 31.12.2022 -Euro- 1	davon mit Restlaufz. bis 1J. -Euro- 2	davon mit Restlaufz.1-5 J. -Euro- 3	davon mit Restlaufz. üb.5 J. -Euro- 4	Gesamtbetrag 31.12.2021 -Euro- 5	Mehr (+)/ Weniger (-) -Euro- 6
1.	Geldschulden	9.960.396,41	650.116,17	3.887.519,14	5.422.761,10	6.045.410,42	3.914.985,99
1.1	Anleihen	0,00	0,00	0,00	0,00	0,00	0,00
1.2	Verbindlichkeiten aus Krediten für Investitionen	9.960.396,41	650.116,17	3.887.519,14	5.422.761,10	6.045.410,42	3.914.985,99
1.3	Liquiditätskredite	0,00	0,00	0,00	0,00	0,00	0,00
1.4	Sonstige Geldschulden	0,00	0,00	0,00	0,00	0,00	0,00
2.	Verbindlichkeiten aus kreditähnlichen Rechtsgeschäften	0,00	0,00	0,00	0,00	0,00	0,00
3.	Verbindlichkeiten aus Lieferungen und Leistungen	679.758,21	718.252,93	-38.494,72	0,00	188.473,07	491.285,14
4.	Transferverbindlichkeiten	52.953,89	52.953,89	0,00	0,00	9.656,49	43.297,40
5.	Sonstige Verbindlichkeiten	30.407,47	30.407,47	0,00	0,00	80.437,59	-50.030,12
	Schulden insgesamt	10.723.515,98	1.451.730,46	3.849.024,42	5.422.761,10	6.323.977,57	4.399.538,41

1) Gliederung richtet sich nach der Bilanz

6.8.4 Rückstellungsübersicht nach § 57 Abs. 4 KomHKVO

Jahresabschluss 2022

Rückstellungsübersicht gem. § 57 Abs. 4 KomHKVO

Gemeinde Hohenhameln

Rubriken nr.	Art der Rückstellung 1)	Bestand 31.12.2022 -EUR- 1	Zuführung -EUR- 2	Inanspruchn.u. Herabsetzung[2] -EUR- 3	Auflösung [3] -EUR- 4	Bestand 31.12.2021 -EUR- 5	Mehr (+)/ Weniger (-) -EUR- 6
1.	Pensionsrückstellungen und ähnliche Verpflichtungen davon	6.369.564,00	215.713,19	-11.474,00	0,00	6.165.324,81	204.239,19
1.1	Pensionsrückstellungen	5.467.437,00	177.685,11	-11.474,00	0,00	5.301.225,89	166.211,11
1.2	Beihilferückstellungen	902.127,00	38.028,08	0,00	0,00	864.098,92	38.028,08
2.	Rückstellungen für Altersteilzeit- arbeit und ähnlichen Maßnahmen	181.235,54	43.744,41	-16.419,25	0,00	153.910,38	27.325,16
3.	Rückstellungen für unterlassene Instandhaltung	0,00	0,00	0,00	0,00	0,00	0,00
4.	Rückstellungen für die Rekultivierung u. Nachsorge geschlossener Abfalldeponien	0,00	0,00	0,00	0,00	0,00	0,00
5.	Rückstellungen für die Sanierung von Altlasten	0,00	0,00	0,00	0,00	0,00	0,00
6.	Rückstellungen im Rahmen d. Finanzausgleichs und von Steuerschuldverhältnissen	0,00	0,00	-162.126,00	0,00	162.126,00	-162.126,00
7.	Rückstellungen f. drohende Verpflichtungen aus Bürgschaften, Gewährleistungen u.	0,00	0,00	0,00	0,00	0,00	0,00
8.	andere Rückstellungen	0,00	0,00	0,00	0,00	47.900,00	-47.900,00
	Summe aller Rückstellungen	**6.550.799,54**	**259.457,60**	**-190.019,25**	**0,00**	**6.529.261,19**	**21.538,35**

1) Gliederung richtet sich nach der Bilanz
2) Inanspruchnahme und Herabsetzung sind im ordentlichen Ergebnis auszuweisen.
3) Die Auflösung ist gem. § 60 Nr. 6 KomHKVO im außerordentlichen Ergebnis auszuweisen.

6.8.5 Forderungsübersicht nach § 57 Abs. 5 KomHKVO

Jahresabschluss 2022

Forderungsübersicht gem. § 57 Abs. 5 KomHKVO

Gemeinde Hohenhameln

Rubrikennr.	Art der Forderungen 1) 1	Gesamtbetrag[2] 31.12.2022 -Euro- 2	mit einer Restlaufz. bis 1J. -Euro- 3	mit einer Restlaufz.1-5 J. -Euro- 4	mit einer Restlaufz. üb.5 J. -Euro- 5	Gesamtbetrag 31.12.2021 -Euro- 6	Mehr (+)/ Weniger (-) -Euro- 7
1.	Öffentlich-rechtliche Forderungen	1.292.356,14	1.195.866,53	92.258,00	4.231,61	398.642,54	893.713,60
2.	Forderungen aus Transferleistungen	58.639,44	58.639,44	0,00	0,00	42.248,52	16.390,92
3.	Sonstige privatrechtliche Forderungen	659.617,74	659.617,74	0,00	0,00	252.736,71	406.881,03
	Summe aller Forderungen	2.010.613,32	1.914.123,71	92.258,00	4.231,61	693.627,77	1.316.985,55

1) Gliederung richtet sich nach der Bilanz
2) Der Gesamtbetrag bezieht sich auf Forderungen abzüglich im Haushaltsjahr vorgenommener Wertberichtigungen.
Abweichend kann als Gesamtbetrag der Nominalbetrag der Forderung und in einer gesonderten Spalte die Wertberichtigungen ausgewiesen werden.

6.8.6 Übersicht über die in das folgende Jahr zu übertragenen Haushaltsermächtigungen

Haushaltsreste aus Investitionen

Buchungs	Ha	Betrag	Investitio	Konto	Übertrag	Beschreibung	Begründung
01.01.2023	2022	42.394,71	IV11140021	0720002	42.394,71	Vermögensgegenstände >1000€	Restbedarf 2023
01.01.2023	2022	48.591,64	IV12610004	0292002	44.451,25	Einbau Löschwasserbehälter	Restbedarf 2023
01.01.2023	2022	1.235.280,70	IV12610305	0252002	1.235.280,70	FGH Clauen	Restbedarf 2023
01.01.2023	2021	99.784,00	IV12610305	0252002	99.784,00	FGH Clauen	Restbedarf 2023
01.01.2023	2022	23.173,35	IV21110620	0720002	23.173,35	Schulmöbel	Restbedarf 2023
01.01.2023	2021	3.096.553,60	IV36511601	0222002	114.542,43	Kita Zauberwald	Restbedarf 2023
01.01.2023	2022	25.000,00	IV42110001	0040002	25.000,00	Investive Sportförderung	Restbedarf 2023 + 2024
01.01.2023	2022	3.000,00	IV42420720	0720002	1.964,50	Defibrillator	Restbedarf 2023
01.01.2023	2021	4.103.345,67	IV54110003	0350002	2.795.601,40	Baukosten Straßen, Wege, Plätze Allg.	Restbedarf 2023/24
01.01.2023	2021	79.221,04	IV54110401	0350002	79.221,04	Straßen Equord	Restbedarf 2023
01.01.2023	2021	344.768,17	IV54110604	0350002	2.467,59	Baukosten Hoher Weg III	Restbedarf 2023
01.01.2023	2021	2.790.181,56	IV54110608	0350002	102.096,75	Erschließung Am Schildbaum	Restbedarf 2023
01.01.2023	2021	1.951.432,64	IV54110609	0350002	1.677.663,56	Planung Gewerbegebiet Ost	Restbedarf 2023
01.01.2023	2021	75.000,00	IV54110612	0040002	71.067,26	Anteil MWK Hoher Weg	Resrbedarf 2024
01.01.2023	2022	180.634,21	IV54110613	0350002	180.634,21	Erneuerung Schützenstraße	Restbedarf 2023/24
01.01.2023	2022	10.000,00	IV54110704	0350002	513,48	Erschließung Mehrkamp	Restbedarf 2023
01.01.2023	2021	45.929,60	IV54111103	0350002	32.809,55	Planung/Erschließung Feldstraße	Restbedarf 2023
01.01.2023	2021	69.000,00	IV54210801	0040002	69.000,00	Radweg K41 Ohlum-Hohenhameln	Restbedarf; Abrechnung steht aus
01.01.2023	2022	275.400,89	IV55211001	0190002	7.406,11	Hochwasserschutz Soßmar Erwerb	Restbedarf 2023
01.01.2023	2021	16.500,00	IV57311013	0720002	11.275,21	Küche	Restbedarf 2023
01.01.2023	2021	10.000,00	IV57311114	0720002	9.652,76	Küche	Restbedarf 2023/24
01.01.2023	2022	172.111,75	IV57320024	0610002	172.111,75	Ersatz Fahrzeuge LKW	Restbedarf 2023/24
		14.697.303,53			**6.798.111,61**		

6.8.7 Über- und außerplanmäßige Aufwendungen und Auszahlungen

Die Deckungsfähigkeit wird bei der Gemeinde Hohenhameln über die sieben Budgetebenen geregelt:

- Teilhaushalt FB 1
- Teilhaushalt FB 2
- Teilhaushalt FB 3
- Investitionen
- Personal zahlungsunwirksam
- Personal zahlungswirksam
- Abschreibungen und Auflösung Sonderposten

Nicht zuletzt aufgrund des positiven Jahresabschlusses wurden 2022 die budgetierten Ansätze aller Budgetebenen außer der Budgetebene Personal zahlungsunwirksam und Abschreibungen/Sonderposten eingehalten. Diese Aufwendungen lassen sich im Einzelfall nur schwierig planen. Im Rechnungsjahr 2022 gab es bei den anfallenden Pensions- und Beihilferückstellungen bei den Versorgungsempfängern erhebliche Differenzen.

7. Vollständigkeitserklärung

Nach § 129 Abs. 1 Satz 2 NKomVG stelle ich die Vollständigkeit und Richtigkeit des Jahresabschlusses zum 31.12.2022 fest.

Es wird bestätigt,

- dass alle für den Jahresabschluss notwendigen Aufklärungen, Nachweise und Unterlagen vollständig sind und den gesetzlichen Normen entsprechen,
- dass alle Finanzvorfälle richtig und vollständig ausgewiesen sind und die Führung der Geschäfte und der Jahresabschluss nach bestem Wissen und Gewissen aufgestellt wurde,
- dass im Jahresabschluss alle zu bilanzierenden Vermögensgegenstände, Sonderposten, Rückstellungen, Forderungen und Verbindlichkeiten und die Rechnungsabgrenzung enthalten sind und darüber hinaus alle Aufwendungen, Erträge und Auszahlungen und Einzahlungen im Jahresabschluss erfasst wurden,
- dass der gesetzlich vorgeschriebene Anhang und Rechenschaftsbericht alle für eine umfassende Beurteilung der Vermögens- und Finanzlange der Gemeinde Hohenhameln erforderlichen Angaben enthalten und die den gesetzlich vorgeschriebenen Regelungen entsprechen.

Hohenhameln, den 26.06.2025

Uwe Semper
Bürgermeister