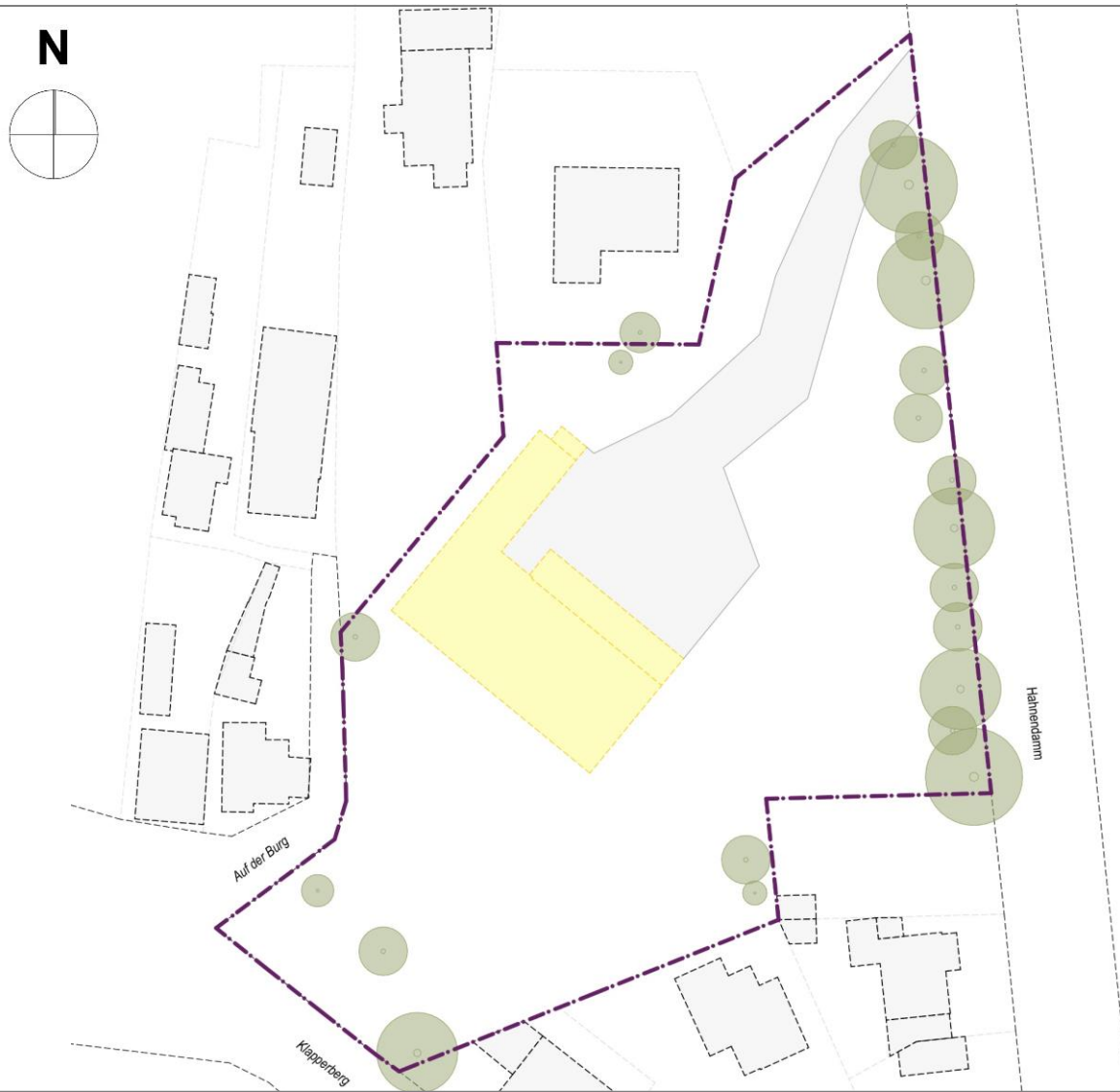




Wohnpark auf der Burg - Hohenhameln

Luftbild







Gesamtübersicht

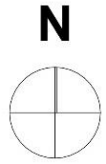
Wohneinheiten:

KG:	2 x 2-Zimmerwhg.	~ 58-72m ²
EG:	13 x 2-Zimmerwhg. 1 x 3-Zimmerwhg.	~ 58-74m ² ~ 85m ²
1.OG:	14 x 2-Zimmerwhg. 2 x 3-Zimmerwhg.	~ 59-74m ² ~ 88-90m ²
2.OG:	10 x 2-Zimmerwhg. 4 x 3-Zimmerwhg.	~ 59-74m ² ~ 88-96m ²
Gesamt:	39 x 2-Zimmerwhg. 7 x 3-Zimmerwhg	= 46 Wohnungen

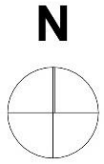


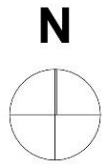
Wohnpark auf der Burg - Hohenhameln

Erdgeschoss – Grundriss











Wohnpark auf der Burg - Hohenhameln

Perspektive



Wohnpark auf der Burg - Hohenhameln

Perspektive



Wohnpark auf der Burg - Hohenhameln

Perspektive



Wohnpark auf der Burg - Hohenhameln

Perspektive



Wohnpark auf der Burg - Hohenhameln

Perspektive





Wohnpark auf der Burg - Hohenhameln

Perspektive